

LAMPIRAN I  
PERATURAN WALIKOTA PASURUAN  
NOMOR 46 TAHUN 2021  
TENTANG  
PEDOMAN TATA NASKAH DINAS DI  
LINGKUNGAN PEMERINTAH KOTA  
PASURUAN

I. ASAS TATA NASKAH DINAS

A. Asas Tata Naskah Dinas

- a. Asas Efektif dan Efisien adalah penyelenggaraan tata naskah dinas perlu dilakukan secara efektif dan efisien dalam penulisan, penggunaan ruang atau lembar naskah dinas, spesifikasi informasi, serta dalam penggunaan bahasa Indonesia yang baik, benar dan lugas.
- b. Asas Pembakuan adalah naskah dinas diproses dan disusun menurut tata cara dan bentuk yang telah dibakukan.
- c. Asas Pertanggungjawaban adalah penyelenggaraan tata naskah dinas dapat dipertanggungjawabkan dari segi isi, format, prosedur, kearsipan, kewenangan dan keabsahan.
- d. Asas keterkaitan adalah kegiatan penyelenggaraan tata naskah dinas terkait dengan kegiatan administrasi umum dan unsur administrasi umum lainnya.
- e. Asas Kecepatan dan Ketepatan adalah kegiatan untuk mendukung kelancaran tugas dan fungsi satuan kerja atau satuan organisasi, tata naskah dinas harus dapat diselesaikan secara tepat waktu dan tepat sasaran, antara lain dilihat dari kejelasan redaksional, kemudahan prosedural, serta kecepatan penyampaian dan distribusi.
- f. Asas Keamanan adalah tata naskah dinas harus aman secara fisik dan substansi (isi) mulai dari penyusunan, klasifikasi, penyampaian kepada yang berhak, pemberkasan, kearsipan dan distribusi.

B. PRINSIP PENYUSUNAN NASKAH DINAS

- a. Prinsip ketelitian, adalah penyelenggaraan tata naskah dinas secara teliti dan cermat dari bentuk, susunan pengetikan, isi, struktur, kaidah bahasa dan penerapan kaidah ejaan di dalam pengetikan.
- b. Prinsip kejelasan, adalah penyelenggaraan tata naskah dinas dengan memperhatikan kejelasan aspek fisik dan materi dengan mengutamakan metode yang tepat dan cepat.

- c. Prinsip singkat, adalah penyelenggaraan tata naskah dinas dengan menggunakan bahasa Indonesia yang baik dan benar.
- d. Prinsip logis dan meyakinkan, adalah penyelenggaraan tata naskah dinas secara runtut, logis dan meyakinkan serta struktur kalimat harus lengkap dan efektif.

### C. TATA PERSURATAN DINAS

Tata Persuratan Dinas adalah merupakan Peraturan ketatalaksanaan penyelenggaraan surat-menyurat yang dilaksanakan oleh Pimpinan perangkat daerah dalam rangka pelaksanaan tugas umum pemerintahan dan pembangunan, meliputi :

- 1. Pengelolaan surat masuk :
  - a. Perangkat Daerah penerima menindaklanjuti surat yang diterima melalui tahapan :
    - 1) diagenda dan diklasifikasi sesuai sifat surat serta didistribusikan ke unit pengelola;
    - 2) unit pengelola menindaklanjuti sesuai dengan klasifikasi surat dan arahan pimpinan; dan
    - 3) Surat masuk diarsipkan pada Sekretariat atau Bagian Tata Usaha.
  - b. Copy surat jawaban yang mempunyai tembusan disampaikan kepada yang berhak;
  - c. Alur surat menyurat diselenggarakan melalui mekanisme dari tingkat pimpinan tertinggi hingga ke pejabat struktural terendah yang berwenang.
- 2. Pengelolaan surat keluar dilakukan melalui tahapan :
  - a. Konsep surat keluar diparaf secara berjenjang dan terkoordinasi sesuai tugas dan kewenangannya serta diagendakan oleh masing-masing sekretariat atau bagian tata usaha dalam rangka pengendalian;
  - b. Surat Keluar yang telah ditandatangani oleh pejabat yang berwenang diberi nomor, tanggal dan stempel oleh unit tata usaha pada masing-masing satuan kerja perangkat daerah;
  - c. Surat keluar sebagaimana dimaksud pada huruf b wajib segera dikirim; dan
  - d. Surat keluar diarsipkan pada sekretariat atau bagian tata usaha.

### 3. Paraf

Konsep surat keluar diparaf secara berjenjang dan terkoordinir sesuai tugas dan kewenangannya dan diagendakan oleh masing-masing unit tata usaha dalam rangka pengendalian.

- a) Setiap naskah dinas sebelum ditandatangani terlebih dahulu diparaf.
- b) Paraf merupakan tanda tangan singkat sebagai bentuk pertanggungjawaban atas muatan materi, substansi, redaksi dan pengetikan naskah dinas.
- c) Paraf meliputi:
  - (1) Paraf hirarki merupakan paraf pejabat sesuai jenjang jabatan yang dibubuhkan searah jarum jam atau berbentuk matriks.

(2)a.n. WALIKOTA PASURUAN(3) SEKRETARIS DAERAH,  (1) <u>Nama Jelas</u> Pangkat NIP.
--

Keterangan:  
(1) : Kasubbag  
(2) : Kabag  
(3) : Asisten

(2)KEPALA PERANGKAT DAERAH,(3)  (1) <u>Nama Jelas</u> Pangkat NIP.
--

Keterangan:  
(1) : Kasubbag/  
Kasi/  
Kasubbid  
(2) : Kepala Bidang  
(3) : Sekretaris

(1)KEPALA PERANGKAT DAERAH,(2)  <u>Nama Jelas</u> Pangkat NIP.
--

Keterangan:  
(1) : Kasubbag  
(2) : Sekretaris

KEPALA UPT / LURAH (1)  <u>Nama Jelas</u> Pangkat NIP.
--

Keterangan:  
(1) : Kasi

- (2) Paraf koordinasi merupakan paraf pejabat sesuai substansi tugasnya pada masing-masing unit kerja yang berbentuk matriks.

Contoh:

Paraf hirarkis dalam bentuk matrik

PARAF HIRARKI		
NAMA JELAS	NAMA JABATAN	PARAF
	JABATAN PIMPINAN TINGGI PRATAMA	
	ADMINISTRATOR	
	PENGAWAS	

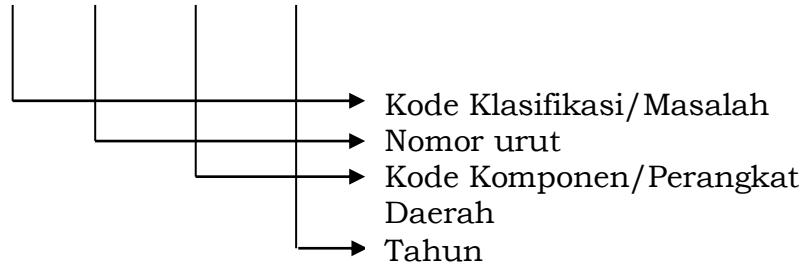
Paraf hirarkis dalam bentuk matrik

PARAF KOORDINASI		
NAMA JELAS	NAMA JABATAN	PARAF
	JABATAN PIMPINAN TINGGI PRATAMA	
	JABATAN PIMPINAN TINGGI PRATAMA	
	JABATAN PIMPINAN TINGGI PRATAMA	
	Dst.	

- d) Draft naskah dinas arahan berupa peraturan daerah, perjanjian, harus dibubuhi paraf pada tiap halaman dibagian kanan bawah.
- e) Paraf naskah dinas terkait administrasi keuangan mengikuti ketentuan dalam Peraturan Menteri Keuangan.
4. Penomoran Naskah Dinas
- (1) Penomoran Surat
- (a) Nomor pada naskah dinas merupakan hal penting dalam kearsipan.
- (b) Susunan nomor naskah dinas harus dapat memberkan kemudahan penyimpanan, temu balik dan penilaian arsip.

- (c) Penomoran naskah dinas mengacu pada Peraturan Walikota Pasuruan Nomor 64 Tahun 2018 tentang Tata Kearsipan di lingkungan Pemerintah Kota Pasuruan.

Contoh: 005/001/423.012/2021



- (d) Penomoran naskah dinas yang ditandatangani oleh Walikota, Sekretaris Daerah, Asisten dan Kepala Bagian pada Sekretariat Daerah dilakukan oleh Bagian Umum Sekretariat Daerah;
- (e) Penomoran naskah dinas yang ditandatangani oleh Perangkat Daerah, UPT, Kelurahan dan Sekolah dilakukan oleh Sub Bagian Tata Usaha.
5. Penerapan Tata Persuratan Dinas harus memperhatikan beberapa hal, sebagai berikut :
- Penyelenggaraan urusan kedinasan melalui surat-menyurat dinas harus dilaksanakan secara cermat agar tidak menimbulkan salah penafsiran.
  - Koordinasi antar pejabat terkait hendaknya dilakukan dengan mengutamakan metode yang paling cepat dan tepat, misalnya diskusi, kunjungan pribadi dan jaringan telepon lokal. Jika dalam menyusun surat dinas diperlukan koordinasi, pejabat yang bersangkutan melakukannya mulai tahap penyusunan draft, sehingga perbaikan pada konsep final dapat dihindari.
  - Unsur kedinasan yang dilakukan dengan menggunakan tatacara dan prosedur surat menyurat harus menggunakan sarana komunikasi resmi.
6. Penomoran Halaman Naskah Dinas
- Nomor halaman naskah dinas tertulis dengan menggunakan angka Arab (1, 2, 3, dst...);
  - Nomor halaman dicantumkan pada bagian tengah atas secara simetris dengan dibubuhkan tanda hubung (-) sebelum dan setelah nomor, kecuali pada halaman pertama, contoh: (-2-);

iii. Naskah dinas yang menggunakan Kop pada halaman pertama, tidak perlu dicantumkan nomor halaman.

7. Kata Penyambung

Kata penyambung adalah kata yang digunakan sebagai tanda bahwa teks masih berlanjut pada halaman berikutnya, ditulis pada bagian kanan bawah. Kata penyambung ditulis pada akhir setiap halaman pada baris terakhir teks disudut kanan bawah halaman dengan urutan kata penyambung dan tiga buah titik. Kata penyambung itu diambil persis sama dari kata pertama halaman berikutnya. Jika kata pertama dari halaman berikutnya itu menunjuk pasal atau diberi garis bawah atau dicetak miring, kata penyambung juga harus dituliskan sama. Kata penyambung tidak digunakan untuk pergantian bagian.

Contoh: Penulisan kata penyambung

Penulisan kata penyambung pada halaman 1 baris paling bawah adalah “Reformasi Birokrasi”

-1-
Reformasi Birokrasi . . .

Kata pertama pada halaman 2 baris paling atas kiri adalah Reformasi Birokrasi ... dan seterusnya

-2-
Reformasi Birokrasi .....

8. Jawaban terhadap surat yang masuk :

- a. Instansi pengirim harus segera mengkonfirmasi kepada penerima surat apabila terjadi keterlambatan jawaban dalam suatu proses komunikasi tanpa keterangan yang jelas;
- b. Instansi penerima harus seger memberikan jawaban terhadap konfirmasi yang dilakukan oleh instansi pengirim;

- c. Batas waktu jawaban surat disesuaikan dengan sifat surat yang bersangkutan :
  - 1) Sangat segera / kilat, dengan batas waktu 1 hari setelah surat diterima;
  - 2) Segera, dengan batas waktu 2 hari setelah surat diterima;
  - 3) Penting, dengan batas waktu 3 hari setelah surat diterima;
  - 4) Biasa dengan batas waktu maksimum 5 hari kerja.
- d. Batas waktu sebagaimana dimaksud pada huruf c hanya berlaku dalam hal semua pejabat berada di tempat.
- e. Waktu penandatanganan surat harus memperhatikan jadwal pengiriman surat yang berlaku di instansi masing-masing dan segera dikirim setelah ditandatangani.
- f. Penggandaan / copy surat hanya diberikan kepada yang berhak dan memerlukan, dinyatakan dengan memberikan alamat yang dimaksud dalam "Tembusan". Copy surat dibuat terbatas hanya untuk kebutuhan sebagai berikut :
  - 1) Copy Tembusan adalah copy surat yang disampaikan kepada pejabat yang secara fungsional terkait;
  - 2) Copy laporan adalah copy surat yang disampaikan kepada pejabat yang berwenang;
  - 3) Copy untuk Arsip adalah copy surat yang disimpan untuk kepentingan pemeriksaan arsip.
- g. Tembusan/salinan naskah dinas korespondensi hanya diberikan kepada yang berhak dan memerlukan. Tembusan/salinan naskah dinas korespondensi dibuat terbatas hanya untuk kebutuhan sebagai berikut:
  - 1) Tembusan/salinan naskah dinas disampaikan kepada pejabat yang secara fungsional terkait;
  - 2) Naskah dinas yang ditandatangani oleh pejabat yang mengatasnamakan atasannya harus menyampaikan tembusan naskah dinas tersebut kepada pejabat yang di atasnamakan;
  - 3) Naskah dinas yang ditandatangani oleh Jabatan Pimpinan Tinggi Pratama atas nama Walikota, harus menyampaikan tembusan naskah dinas tersebut kepada Walikota;

- 4) Naskah Dinas yang ditandatangani oleh Jabatan Pimpinan Tinggi Pratama atas nama Walikota dalam bentuk dan susunan surat berupa STTPP, sertifikat dan piagam tidak memerlukan tembusan;
- 5) Tembusan ditulis lengkap dimargin kiri bawah, tidak perlu mencantumkan kepada Yth., Disampaikan Kepada Yth., dan tidak perlu menambahkan kata sebagai laporan, arsip, atau istilah sejenis.

Contoh :

Tembusan:	
1. Walikota Pasuruan;	
2. Sekretaris Daerah.	
3. Dst.	

9. Pembatasan Ruang Tepi Naskah Dinas

Penentuan ruang tepi dilakukan berdasarkan ukuran yang terdapat pada peralatan yang digunakan untuk membuat naskah dinas, yaitu:

A	Ruang tepi atas	Sekurang-kurangnya 3,5 cm dari tepi atas kertas;
B	Ruang tepi bawah	Sekurang-kurangnya 3,5 cm dari tepi bawah kertas;
C	Ruang tepi kiri	Sekurang-kurangnya 3 cm dari tepi kiri kertas;
D	Ruang tepi kanan	Sekurang-kurangnya 2 cm dari tepi kiri kanan kertas;

- 10. Tingkat Keamanan surat jika dibiarkan secara tidak sah atau jatuh ketangan yang tidak berhak, akan membahayakan keamanan dan keselamatan negara.
  - a. Sangat Rahasia (SR), tingkat keamanan isi surat dinas yang tertinggi, sangat erat hubungannya dengan keamanan dan keselamatan baik pemerintah maupun negara;
  - b. Rahasia (R), tingkat keamanan isi surat dinas yang berhubungan erat dengan keamanan dan keselamatan baik pemerintah maupun negara;
  - c. Konfidensial (K), tingkat keamanan isi suatu surat dinas yang berhubungan dengan keamanan dan keselamatan pemerintah maupun negara;



- d. Biasa (B), tingkat keamanan isi suatu surat dinas yang tidak termasuk dalam butir a sampai c, namun tidak berarti bahwa isi surat dinas tersebut dapat disampaikan kepada orang yang tidak berhak mengetahui.
11. Surat dengan Tingkat Keamanan Tertentu sebagaimana angka 10 huruf a dan b harus dijaga keamanannya dalam rangka keselamatan negara. Tanda tingkat keamanan ditulis dengan cap (tidak diketik), berwarna merah pada bagian atas dan bawah setiap halaman surat dinas. Jika surat dinas tersebut dicopy, cap tingkat keamanan pada copy harus dengan warna yang sama dengan warna cap pada surat asli.
  12. Penggunaan Kertas Surat.
    - a. Kertas yang digunakan untuk kegiatan dinas adalah HVS 80 gram atau disesuaikan dengan kebutuhan, antara lain untuk kegiatan surat-menyurat penggandaan dan dokumen pelaporan;
    - b. Penggunaan kertas HVS di atas 80 gram atau jenis lain, hanya terbatas untuk jenis naskah dinas yang mempunyai nilai keasaman tertentu dan nilai kegunaan dalam waktu lama;
    - c. Penyediaan surat berlambang negara dan atau Lambang Daerah, dicetak di atas kertas 80 gram;
    - d. Kertas yang digunakan untuk surat-menyurat adalah folio/F4 (215 x 330 mm).
    - e. Untuk kepentingan tertentu seperti makalah, pidato dan laporan dapat menggunakan kertas dengan ukuran sebagai berikut :
      - 1) Kwarto / A4 yang berukuran 215 x 297 mm untuk makalah dan laporan;
      - 2) Setengah folio / A5 (215 x 165 mm) untuk pidato.
  13. Pengetikan sarana administrasi dan komunikasi perkantoran.
    - a. Arial 12 atau disesuaikan dengan kebutuhan;
    - b. Spasi 1 atau 1,5, sesuai kebutuhan;
    - c. Untuk pidato menggunakan huruf areal 16 atau disesuaikan, dengan spasi 1,5 atau 2, sesuai kebutuhan;
    - d. Warna tinta adalah hitam.

14. Kertas berwarna putih dengan kualitas terbaik (white bond) digunakan untuk surat dinas, sedangkan naskah dengan jangka waktu simpan 10 tahun atau lebih atau bernilai guna permanen harus menggunakan kertas serendah-rendahnya dengan nilai keasaman (PH) 7.

## II. JENIS DAN FORMAT NASKAH DINAS

### A. Jenis Naskah Dinas

#### 1. Naskah Dinas Arahan

Naskah dinas arahan merupakan naskah dinas yang memuat kebijakan pokok atau kebijakan pelaksanaan yang harus dipedomani dan dilaksanakan dalam penyelenggaraan tugas dan kegiatan setiap instansi pemerintah yang bersifat pengaturan, penetapan dan penugasan.

##### a) Naskah Dinas Pengaturan

Naskah Dinas Pengaturan terdiri dari:

##### (1) Peraturan Daerah

Peraturan Daerah adalah naskah dinas yang berbentuk peraturan perundang-undangan, yang mengatur urusan otonomi daerah dan tugas pembantuan untuk mewujudkan kebijaksanaan baru, melaksanakan peraturan perundang-undangan yang lebih tinggi dan menetapkan sesuatu organisasi dalam lingkungan pemerintah daerah yang ditetapkan oleh Kepala Daerah dengan persetujuan Dewan Perwakilan Rakyat Daerah.

##### (2) Peraturan Walikota

Peraturan Walikota adalah naskah dinas yang berbentuk peraturan perundang-undangan yang dibuat dan dikeluarkan untuk melaksanakan peraturan perundang-undangan yang lebih tinggi dan sifatnya mengatur.

##### (3) Peraturan Bersama Walikota

Peraturan Bersama Walikota adalah naskah dinas yang berbentuk peraturan perundang-undangan dibuat oleh dua atau lebih Kepala Daerah untuk mengatur suatu urusan yang menyangkut kepentingan bersama.

(4) Instruksi Walikota

Instruksi walikota adalah naskah dinas yang berisikan perintah dari atasan kepada bawahan untuk melaksanakan tugas-tugas pemerintahan atau untuk melaksanakan peraturan perundang-undangan. Wewenang penetapan dan penanda tangan Instruksi Walikota adalah Walikota/Wakil Walikota dengan susunan:

(a) Kepala

Bagian kepala instruksi terdiri dari:

- (i) kop naskah dinas, yang berisi gambar lambang negara warna kuning emas dengan perisai warna dan tulisan Walikota Pasuruan, yang ditulis dengan huruf capital secara simetris;
- (ii) kata INSTRUKSI dan WALIKOTA PASURUAN, ditulis dengan huruf kapital secara simetris;
- (iii) nomor instruksi, ditulis dengan huruf kapital secara simetris;
- (iv) kata TENTANG, ditulis dengan huruf kapital secara simetris;
- (v) judul instruksi, yang ditulis dengan huruf kapital secara simetris; dan
- (vi) Walikota Pasuruan, ditulis dengan huruf kapital secara simetris dan diakhiri dengan tanda baca koma.

(b) Konsiderans

Bagian konsideran instruksi memuat latar belakang penetapan instruksi dan/atau dasar hukum sebagai landasan penetapan instruksi.

(c) Batang Tubuh

Bagian batang tubuh instruksi memuat substansi instruksi.

(d) Kaki

Bagian kaki instruksi terdiri dari:

- (i) tempat dan tanggal penetapan instruksi;
- (ii) kata Walikota Pasuruan, yang ditulis dengan huruf kapital dan diakhiri dengan tanda koma;
- (iii) tanda tangan Walikota Pasuruan; dan

- (iv) nama lengkap Walikota Pasuruan yang ditulis dengan huruf kapital, tanpa mencantumkan gelar.
- (e) Distribusi dan Tembusan.  
Instruksi Walikota yang telah ditetapkan didistribusikan kepada yang berkepentingan.
- (f) Hal yang perlu diperhatikan:
  - (i) Instruksi Walikota merupakan pelaksanaan kebijakan pokok sehingga Instruksi harus merujuk pada suatu peraturan perundang-undangan.
  - (ii) Wewenang penetapan dan penandatanganan instruksi tidak dapat dilimpahkan kepada pejabat lain.

(5) Surat Edaran

Surat Edaran adalah naskah dinas yang berisi pemberitahuan, penjelasan dan/atau petunjuk cara melaksanakan sesuatu ketentuan yang telah ada dan ditujukan kepada pejabat tertentu. Wewenang penetapan dan penandatanganan surat edaran oleh Walikota dan Sekretaris Daerah atas nama Walikota dengan susunan:

(a) Kepala Surat Edaran

Bagian kepala surat edaran terdiri dari:

- (i) kop naskah dinas, yang berisi gambar lambang negara warna kuning emas dengan perisai berwarna dan tulisan Walikota Pasuruan (untuk Walikota/Wakil Walikota), gambar lambang Daerah berwarna hitam dan tulisan Pemerintah Kota Pasuruan dan dibawahnya terdapat tulisan Sekretariat Daerah (untuk Sekretaris Daerah atas nama Walikota), yang ditulis dengan huruf kapital, diletakkan secara simetris;
- (ii) tempat, dan tanggal penetapan;
- (iii) pihak yang dituju;
- (iv) tulisan SURAT EDARAN, yang dicantumkan di bawah lambang negara, ditulis dengan huruf kapital serta nomor surat edaran dibawahnya secara simetris;

- (v) kata TENTANG, yang dicantumkan di bawah frasa Nomor ditulis dengan huruf kapital secara simetris; dan
- (vi) rumusan judul surat edaran, yang ditulis dengan huruf kapital secara simetris di bawah kata TENTANG.

(b) Batang Tubuh

Bagian batang tubuh surat edaran terdiri dari:

- (i) alasan tentang perlunya dibuat surat edaran;
- (ii) peraturan perundang-undangan atau naskah dinas lain yang menjadi dasar surat edaran; dan
- (iii) pemberitahuan tentang hal tertentu yang dianggap mendesak.

(c) Kaki

Bagian kaki surat edaran terdiri dari:

- (i) Walikota Pasuruan atau Sekretaris Daerah atas nama Walikota, ditulis dengan huruf kapital, diakhiri dengan tanda koma;
- (ii) tanda tangan Walikota Pasuruan atau Sekretaris Daerah atas nama Walikota;
- (iii) nama lengkap Walikota Pasuruan atau Sekretaris Daerah atas nama Walikota, ditulis dengan huruf capital, untuk Sekretaris Daerah atas nama Walikota dilengkapi Jabatan dan NIP ditulis simetris di bawah nama lengkap Sekretaris Daerah; dan
- (iv) Stempel dinas.

b) Naskah Dinas Penetapan (Keputusan)

(1) Naskah Dinas Penetapan merupakan naskah dinas yang memuat kebijakan yang bersifat menetapkan, tidak bersifat mengatur dan merupakan pelaksanaan kegiatan dalam bentuk Keputusan Walikota, digunakan untuk:

- (a) menetapkan/ mengubah status;
- (b) kepegawaian/ personal/ keanggotaan/ material/ peristiwa;
- (c) menetapkan/ mengubah/ membubarkan suatu kepanitiaan/ tim; atau
- (d) menetapkan pelimpahan wewenang.

- (2) Naskah Dinas Penetapan ditandatangani oleh:
- (a) Walikota, apabila:
    - (i) substansi bersifat strategis; dan
    - (ii) melibatkan semua Perangkat Daerah pada pemerintah Kota Pasuruan;
  - (b) Sekretaris Daerah atas nama (a.n.) Walikota dan atau serendah-rendahnya pejabat tinggi pratama pada Sekretariat Daerah Kota Pasuruan, apabila:
    - (i) Substansi bersifat teknis; dan
    - (ii) Melibatkan internal, atau seluruh/beberapa Perangkat Daerah lain pada Pemerintah Kota Pasuruan.
  - (c) Pimpinan Perangkat Daerah pada Pemerintah Kota Pasuruan, apabila:
    - (i) substansi bersifat teknis; dan
    - (ii) melibatkan internal, atau seluruh/beberapa Perangkat Daerah lain pada Pemerintah Kota Pasuruan.
- (3) Pejabat struktural yang juga berfungsi sebagai pejabat kuasa pengguna anggaran menandatangani naskah dinas berupa keputusan kuasa pengguna anggaran.
- (4) Naskah Dinas Pengaturan berupa Keputusan, bentuk, susunan dan kewenangan penandatanganan berpedoman pada ketentuan yang berlaku.

c) Naskah Dinas Penugasan

Naskah Dinas Penugasan terdiri dari:

(1) Surat Perintah (SP)

Surat Perintah merupakan naskah dinas dari atasan yang ditujukan kepada bawahan yang berisi perintah untuk melaksanakan pekerjaan tertentu di luar tugas dan fungsi.

Wewenang penandatanganan Surat Perintah adalah Walikota/Wakil Walikota, Sekretaris Daerah atas nama Walikota, Jabatan Pimpinan Tinggi Pratama, Jabatan Administrator, dengan susunan:

(a) Kepala

Bagian kepala SP terdiri dari:

- (i) kop naskah dinas,
  - Walikota, yang berisi gambar lambang negara warna kuning emas dengan perisai berwarna dan tulisan Walikota Pasuruan;

- Sekretaris Daerah atas nama Walikota, Lambang Daerah berwarna hitam dengan tulisan Pemerintah Kota Pasuruan dan tulisan Sekretariat Daerah dibawahnya yang ditulis dengan huruf kapital secara simetris;
  - Perangkat Daerah, Lambang Daerah berwarna hitam dengan tulisan Pemerintah Kota Pasuruan dan tulisan Perangkat Daerah dibawahnya yang ditulis dengan huruf kapital secara simetris;
- (ii) Kata SURAT PERINTAH, yang ditulis dengan huruf kapital secara simetris; dan
- (iii) Nomor, yang berada di bawah tulisan SP.

(b) Batang Tubuh

Bagian batang tubuh surat perintah terdiri dari:

- (i) Identitas pejabat yang memberi perintah (nama dan jabatannya); dan
- (ii) Diktum dimulai dengan frasa MEMERINTAHKAN, yang ditulis dengan huruf kapital dicantumkan secara simetris, diikuti kata Kepada di tepi kiri serta nama dan jabatan pegawai yang mendapat perintah. Di bawah kata Kepada ditulis kata Untuk disertai perintah-perintah yang harus dilaksanakan.

(c) Kaki

Bagian kaki SP terdiri dari:

- (i) Tempat dan tanggal SP;
- (ii) Nama jabatan pejabat yang menandatangani, yang ditulis dengan huruf kapital, dan diakhiri dengan tanda baca koma;
- (iii) Tanda tangan Walikota/Wakil Walikota atau pejabat selain Walikota/Wakil Walikota yang menugaskan;
- (iv) Penulisan nama Walikota/Wakil Walikota pada naskah dinas dan susunan surat disesuaikan dengan kebutuhan, sedangkan penulisan nama jabatan Pimpinan Tinggi Pratama dan Jabatan Administrator menggunakan pangkat dan Nomor Induk Pegawai (NIP);

- (v) Nama lengkap pejabat yang menandatangani Surat Perintah, yang ditulis dengan huruf kapital; dan
  - (vi) Stempel dinas.
- (d) Distribusi dan Tembusan:
- (i) Surat Perintah disampaikan kepada pihak yang mendapat perintah; dan
  - (ii) Tembusan Surat Perintah disampaikan kepada pejabat/instansi yang terkait.
- (e) Hal yang perlu diperhatikan:
- (i) Surat Perintah tidak menggunakan konsiderans;
  - (ii) Jika perintah merupakan tugas kolektif, daftar pegawai yang ditugasi dimasukkan ke dalam lampiran yang terdiri dari: kolom nomor urut, nama, pangkat, Nomor Induk Pegawai (NIP), jabatan dan keterangan; dan
  - (iii) Surat Perintah tidak berlaku lagi setelah tugas yang termuat selesai dilaksanakan.
- (2) Surat Tugas (ST)

Surat Tugas merupakan naskah dinas dari atasan yang ditujukan kepada bawahan yang berisi perintah untuk melaksanakan pekerjaan sesuai dengan tugas dan fungsinya. Wewenang dan penandatanganan Surat Tugas adalah Walikota/Wakil Walikota, Sekretaris Daerah atas nama Walikota, Pejabat Pimpinan Tinggi Pratama, Kepala UPT dan Lurah dengan susunan:

(a) Kepala

Bagian kepala Surat Tugas terdiri dari:

- (i) kop naskah dinas :
  - Walikota, yang berisi gambar lambang negara warna kuning emas dengan perisai berwarna dan tulisan Walikota Pasuruan;
  - Sekretaris Daerah atas nama walikota, Lambang Daerah berwarna hitam dengan tulisan Pemerintah Kota Pasuruan dan tulisan Sekretariat Daerah dibawahnya yang ditulis dengan huruf kapital secara simetris;



- Perangkat Daerah, Lambang Daerah berwarna hitam dengan tulisan Pemerintah Kota Pasuruan dan tulisan Perangkat Daerah dibawahnya yang ditulis dengan huruf kapital secara simetris;
  - (ii) Kata SURAT TUGAS, yang ditulis dengan huruf kapital secara simetris; dan
  - (iii) Nomor, yang berada di bawah tulisan SURAT TUGAS.
- (b) Batang Tubuh
- Bagian batang tubuh surat tugas terdiri dari:
- (i) Bagian konsideran ST memuat dasar hukum sebagai landasan penetapan surat tugas; dan
  - (ii) Diktum dimulai dengan frasa MEMERINTAHKAN, yang ditulis dengan huruf kapital dicantumkan secara simetris, diikuti kata Kepada di tepi kiri serta nama dan jabatan pegawai yang mendapat tugas. Di bawah kata Kepada ditulis kata Untuk disertai tugas-tugas yang harus dilaksanakan.
- (c) Kaki
- Bagian kaki Surat Tugas terdiri dari:
- (i) tempat dan tanggal Surat Tugas;
  - (ii) nama jabatan pejabat yang menandatangani, yang ditulis dengan huruf kapital, dan diakhiri dengan tanda baca koma;
  - (iii) tanda tangan Walikota/Wakil walikota atau pejabat selain Walikota/Wakil Walikota yang menugaskan;
  - (iv) penulisan nama Walikota/Wakil Walikota pada naskah dinas dan susunan surat disesuaikan dengan kebutuhan, sedangkan penulisan nama jabatan pimpinan tinggi pratama diikuti dengan pangkat dan Nomor Induk Pegawai (NIP); dan
- (d) Distribusi dan Tembusan
- (i) Surat Tugas disampaikan kepada yang mendapat tugas; dan
  - (ii) Tembusan Surat Tugas disampaikan kepada pejabat/instansi yang terkait.

(e) Hal Yang Perlu Diperhatikan:

- (i) Bagian konsideran memuat pertimbangan atau dasar.
- (ii) Jika tugas merupakan tugas kolektif, daftar pegawai yang ditugasi dimasukkan ke dalam lampiran yang terdiri dari: kolom nomor urut, nama, pangkat, NIP, jabatan dan keterangan.
- (iii) Surat Tugas tidak berlaku lagi setelah tugas yang termuat selesai dilaksanakan.

(3) Surat Perjalanan Dinas (SPD)

Surat Perjalanan Dinas adalah naskah dinas dari pejabat yang berwenang kepada bawahan atau pejabat tertentu untuk melaksanakan perjalanan dinas. Ketentuan lebih lanjut mengenai proses Surat Perjalanan Dinas dan kewenangan penandatanganan Surat Perjalanan Dinas bagi Pejabat Pimpinan Tinggi Pratama mengacu pada ketentuan peraturan perundang-undangan.

(4) Lembar disposisi

- (a) Lembar disposisi merupakan naskah dinas dari pejabat yang berwenang berisi petunjuk tertulis kepada bawahan.
- (b) Wewenang penetapan dan penadatangan lembar disposisi adalah Walikota/Wakil Walikota, Pejabat Pimpinan Tinggi Pratama, Pejabat Administrator dengan kertas ukuran A5.

(c) Susunan:

- (i) Kop naskah dinas :
  - Sekretaris Daerah, Lambang Daerah berwarna hitam dengan tulisan Pemerintah Kota Pasuruan dan tulisan tulisan Sekretariat Daerah dibawahnya yang ditulis dengan huruf capital secara simetris;
  - Perangkat Daerah, Lambang Daerah berwarna hitam dengan tulisan Pemerintah Kota Pasuruan dan tulisan Perangkat Daerah dibawahnya yang ditulis dengan huruf capital secara simetris;
- (ii) Kata LEMBAR DISPOSISI, yang ditulis dengan huruf kapital secara simetris; dan

- (iii) Surat dari, tanggal surat, nomor surat dan hal (pada sisi sebelah kiri), tulisan diterima tanggal, nomor agenda dan Diteruskan kepada (pada sisi sebelah kanan) naskah yang berada di bawah tulisan lembar disposisi.
- (iv) Tulisan HAL, yang berisi Jusul Surat Dibas;
- (v) Tulisan "ISI DISPOSISI" di bawah kolom ditengah naskah;
- (vi) Lembar disposisi disampaikan kepada yang mendapat tugas.
- (vii) Hal Yang Perlu Diperhatikan:
  - Disposisi ditulis pada lembar disposisi, terpisah dari naskah asli;
  - Lembar disposisi merupakan satu kesatuan dengan naskah dinas yang bersangkutan; dan

## 2. Naskah Dinas Korespondensi

### a) Naskah Dinas Korespondensi Intern:

#### (1) Nota Dinas

Nota dinas merupakan naskah dinas internal berisi komunikasi kedinasan antar pejabat atau dari atasan kepada bawahan dan dari bawahan kepada atasan. Wewenang dan penandatanganan nota dinas dibuat oleh pejabat dalam satu lingkungan satuan organisasi sesuai dengan tugas, wewenang dan tanggung jawabnya, dengan susunan:

#### (a) Kepala

Bagian kepala nota dinas terdiri dari:

- (i) Kop naskah dinas,  
Kop naskah dinas perangkat daerah yang bersangkutan tanpa menggunakan lambang daerah yang ditulis dengan huruf kapital secara simetris;
- (ii) garis pemisah horizontal atas dengan panjang sama dengan lebar ruang penulisan nota dinas dengan ukuran tebal 1 ½ pt;
- (iii) kata Nota Dinas, ditulis dengan huruf kapital secara simetris tanpa garis bawah;

- (iv) kata Kepada: Yth., yang ditulis dengan huruf awal kapital, diikuti tanda baca titik dua ( : ) setelah kata Kepada dan titik sebelah kata Yth;
  - (v) kata Dari, ditulis dengan huruf awal kapital diikuti tanda baca titik dua;
  - (vi) kata Tanggal, ditulis dengan huruf awal kapital diikuti tanda baca titik dua;
  - (vii) kata Nomor, ditulis dengan huruf awal kapital diikuti tanda baca titik dua;
  - (viii) kata Sifat, ditulis dengan huruf awal kapital diikuti tanda baca titik dua;
  - (ix) kata Lampiran, ditulis dengan huruf awal kapital diikuti tanda baca titik dua, apabila tidak ada lampiran kata Lampiran ini tidak digunakan;
  - (x) kata Hal, ditulis dengan huruf awal kapital diikuti tanda baca titik dua; dan
  - (xi) garis pemisah horizontal atas dengan panjang sama dengan lebar ruang penulisan nota dinas dengan ukuran tebal  $\frac{3}{4}$  pt.
- (b) Batang Tubuh
- Bagian batang tubuh nota dinas terdiri dari:
- (i) alinea pembuka;
  - (ii) alinea isi; dan
  - (iii) alinea penutup.
- (c) Kaki
- Bagian kaki nota dinas terdiri dari:
- (i) Nama jabatan penandatanganan nota dinas ditulis dengan huruf kapital dan diakhiri dengan tanda koma;
  - (ii) Tanda tangan; dan
  - (iii) Nama lengkap penandatanganan surat, ditulis dengan huruf kapital, tanpa diberi tanda baca apapun dan dibawahnya ditulis pangkat/golongan berikut tulisan NIP tanpa tanda baca titik.
  - (iv) Kata tembusan, ditulis dengan huruf awal kapital diikuti tanda baca titik dua.
- (d) Hal Yang Perlu Diperhatikan:
- (i) Nota dinas tidak dibubuhi stempel dinas.

- (ii) Penomoran nota dinas dilakukan dengan mencantumkan : kode perangkat daerah/tahun.

contoh: 065/...../423.012/2021.

(2) Nota Pengajuan Konsep Naskah Dinas

Nota Pengajuan Konsep Naskah Dinas adalah naskah dinas sebagai pengantar untuk menyampaikan konsep naskah dinas kepada atasan. Wewenang dan penandatanganan oleh Pejabat pimpinan tinggi pratama, Pejabat administrator dan Pejabat pengawas dalam satu lingkungan satuan organisasi perangkat daerah sesuai dengan tugas, wewenang dan tanggung jawabnya, dengan susunan :

(a) Kepala

Bagian kepala nota dinas terdiri dari:

- (i) kop naskah dinas,  
Kop naskah dinas perangkat daerah yang bersangkutan tanpa menggunakan lambang daerah yang ditulis dengan huruf kapital secara simetris;
- (ii) tempat, tanggal, bulan, tahun, ditulis dengan huruf awal kapital, diketik sebelah kanan atas;
- (iii) dinkatan Yth., ditulis dengan huruf kapital, diikuti dengan tanda baca titik; dan
- (iv) kata nomor (letak sisi sebelah kiri), ditulis dengan huruf awal kapital, sejajar dengan tulisan Yth.

(b) Batang Tubuh

Bagian batang tubuh nota pengajuan konsep terdiri atas:

- (i) kata NOTA PENGAJUAN KONSEP NASKAH DINAS, ditulis dengan huruf kapital secara simetris;
- (ii) kalimat: Disampaikan dengan hormat konsep naskah dinas: .... (Diisi dengan bentuk naskah dinas yang akan disampaikan)

Contoh : Disampaikan dengan hormat konsep naskah dinas: Undangan/ Nota Dinas/ Surat/ dll.

(iii) kata kepada, dari, tentang, catatan, lampiran, untuk mohon tanda tangan, ditulis dengan huruf awal kapital secara berurutan rata kiri dan diikuti dengan tanda baca titik dua serta kata disposisi pimpinan ditulis dengan menggunakan huruf kapital dibawah untuk mohon tanda tangan.

(c) Kaki

Bagian kaki nota pengajuan konsep naskah dinas terdiri dari: nama jabatan ditulis dengan huruf kapital, tanda tangan dan nama pejabat ditulis dengan huruf kapital, pangkat yang ditulis dengan huruf awal kapital dan NIP dengan huruf kapital.

(d) Hal Yang Perlu Diperhatikan:

Nota pengajuan konsep naskah dinas tidak dibubuhi stempel dinas.

(3) Memorandum (Memo)

Memorandum merupakan naskah dinas intern yang bersifat mengingatkan suatu masalah, menyampaikan arahan, peringatan, saran dan pendapat kedinasan. Wewenang penandatanganan memorandum oleh Walikota/Wakil Walikota, Pejabat Pimpinan Tinggi Pratama dalam lingkungan perangkat daerah sesuai dengan tugas, wewenang dan tanggung jawab, dengan susunan:

(a) Kepala

Bagian kepala memorandum terdiri dari:

(i) kop naskah dinas,

Kop naskah dinas memorandum untuk Walikota/wakil Walikota yang berisi gambar lambang negara kuning emas dengan perisai berwarna dan tulisan Walikota Pasuruan (untuk Walikota/Wakil Walikota), lambang daerah dan tulisan Pemerintah Kota Pasuruan serta perangkat daerah (untuk kepala perangkat daerah) yang ditulis dengan huruf kapital secara simetris; dan

(ii) kata MEMORANDUM, ditulis di tengah dengan huruf kapital secara simetris.

(b) Batang Tubuh

Batang tubuh memorandum terdiri dari: asal (dari), tujuan (kepada) dan isi memorandum.

(c) Kaki

Bagian kaki memorandum terdiri dari: tempat dan tanggal memorandum, nama jabatan, tanda tangan nama pejabat.

(d) Hal Yang Perlu Diperhatikan:

Memorandum tidak dibubuhi stempel dinas.

b) Naskah Dinas Korespondensi Ekstern

Naskah Dinas Korespondensi Eksternal/Surat Biasa merupakan naskah dinas yang berisi penyampaian informasi kedinasan berupa pemberitahuan, pernyataan, permintaan, penyampaian naskah dinas atau barang, atau hal kedinasan lainnya kepada pihak lain di luar instansi/organisasi yang bersangkutan.

Wewenang penandatanganan Surat Biasa oleh Walikota/Wakil Walikota, Pejabat Pimpinan Tinggi Pratama pada Pemerintah Kota Pasuruan, dengan susunan:

(a) Kepala

Bagian kepala surat dinas terdiri dari:

- (i) Kop naskah dinas,  
kop naskah dinas yang berisi gambar lambang Negara kuning emas dengan perisai berwarna dan tulisan Walikota Pasuruan (untuk Walikota/Wakil Walikota). Gambar lambang daerah berwarna hitam dan tulisan Pemerintah Kota Pasuruan dan Tulisan Sekretariat Daerah (untuk Jabatan Tinggi Pratama atas nama Walikota) pada Sekretariat Daerah Kota Pasuruan, gambar lambang daerah berwarna hitam dan tulisan Pemerintah Kota Pasuruan serta Perangkat Daerah (untuk Jabatan Pimpinan Tinggi Pratama) pada perangkat daerah, yang ditulis dengan huruf kapital secara simetris;
- (ii) Nomor, sifat, lampiran dan hal, diketik dengan huruf awal kapital di sebelah kiri di bawah kop surat dinas;
- (iii) Tanggal, bulan, tahun, ditulis dengan huruf awal kapital, diketik sebelah kanan atas;

- (iv) Kata Yth., ditulis di bawah kata tempat dan tanggal surat, diikuti dengan nama jabatan/ nama pejabat/ orang yang dituju; dan

Contoh :

Yth. Kepala Badan Pendapatan Daerah

Yth. Ibu Ir. Siti Zuniati, MM

- (v) Alamat surat, ditulis di bawah nama jabatan/ nama pejabat/orang yang dituju.

Contoh :

Yth. Kepala Badan Pendapatan Daerah;

Jalan Wahidin Sudiro Husodo No. 10

di

Pasuruan

- (b) Batang Tubuh

Bagian batang tubuh surat dinas terdiri dari : alinea pembuka, isi dan penutup.

- (c) Kaki

Bagian kaki surat dinas terdiri dari:

- (i) nama jabatan, ditulis dengan huruf kapital, diakhiri tanda baca koma;
- (ii) tanda tangan pejabat;
- (iii) nama lengkap pejabat/penanda tangan, ditulis dengan huruf kapital;
- (iv) stempel dinas, yang digunakan sesuai dengan ketentuan;
- (v) tembusan yang memuat nama jabatan pejabat penerima (jika ada).

- (d) Distribusi

Surat dinas disampaikan kepada penerima yang berhak.

- (e) Hal Yang Perlu Diperhatikan:

- (i) Kop surat dinas hanya digunakan pada halaman pertama surat dinas;
- (ii) Jika surat dinas disertai lampiran, pada kolom Lampiran dicantumkan jumlahnya;

Contoh:

Lampiran: satu berkas

- (iii) Kata Hal, berisi pokok surat sesingkat mungkin yang ditulis dengan huruf awal kapital pada setiap unsurnya, tanpa diakhiri tanda baca.



(iv) Nama lengkap Walikota/Wakil Walikota, yang ditulis dengan huruf kapital, tanpa mencantumkan gelar (sesuai kebutuhan), sedangkan selain Walikota/Wakil Walikota dan Jabatan Pimpinan Tinggi Pratama, mencantumkan nama, gelar, pangkat serta Nomor Induk Pegawai.

c) Surat Undangan

Surat undangan merupakan naskah dinas yang memuat undangan kepada pejabat/pegawai yang tersebut pada alamat tujuan untuk menghadiri suatu acara kedinasan. Kewenangan penandatanganan surat undangan oleh Walikota/Wakil Walikota, Pejabat Pimpinan Tinggi Pratama, Pejabat administrator, Kepala UPT dan Lurah sesuai dengan tugas, fungsi, wewenang dan tanggung jawabnya, dengan susunan:

(a) Kepala

Bagian kepala surat undangan terdiri dari:

- (i) kop naskah dinas,  
Kop naskah dinas yang berisi gambar lambang Negara kuning emas dengan perisai berwarna dan tulisan Walikota Pasuruan (untuk Walikota/Wakil Walikota), gambar lambang daerah berwarna hitam dan tulisan Pemerintah Kota Pasuruan serta tulisan sekretariat daerah (untuk Jabatan Tinggi Pratama atas nama Walikota) pada Sekretariat Daerah Kota Pasuruan serta tulisan perangkat daerah yang ditulis dengan huruf kapital secara simetris;
- (ii) nomor, sifat, lampiran dan hal, diketik di sebelah kiri di bawah kop naskah dinas;
- (iii) tanggal, bulan, tahun, ditulis dengan huruf awal kapital, diketik sebelah kanan atas;
- (iv) kata Yth., ditulis sejajar/sebaris dengan nomor, di bawah kata tempat dan/atau tanggal surat, diikuti dengan nama jabatan/nama pejabat/orang yang dituju dengan alamat jika diperlukan.

(b) Batang Tubuh

Bagian batang tubuh surat undangan terdiri dari :

- (i) alinea pembuka;
- (ii) isi undangan, yang meliputi hari, tanggal, pukul, tempat dan acara;
- (iii) alinea penutup.

(c) Kaki

Bagian kaki surat undangan terdiri dari: Nama lengkap Walikota/Wakil Walikota, tanpa mencantumkan gelar (sesuai kebutuhan), sedangkan selain Walikota/Wakil Walikota, mencantumkan nama, gelar, pangkat yang ditulis dengan huruf kapital, serta Nomor Induk Pegawai.

(d) Hal Yang Perlu Diperhatikan:

- (i) Format surat undangan sama dengan format surat dinas yang membedakan adalah bahwa pihak yang dituju pada surat undangan dapat ditulis pada lampiran;
- (ii) Surat undangan untuk keperluan tertentu dapat berbentuk kartu.

3. Naskah Dinas Khusus

a) Surat Perjanjian

Surat perjanjian adalah naskah dinas yang berisi suatu kesepakatan bersama tentang objek yang mengikat antar kedua belah pihak atau lebih untuk melaksanakan tindakan atau perbuatan hukum yang disepakati bersama. Wewenang dan penandatanganan Surat Perjanjian yang dilakukan oleh Walikota/Wakil Walikota, Pejabat Pimpinan Tinggi Pratama, Pejabat administrator dan Pejabat Pembuat Komitmen, sesuai dengan tugas, fungsi, wewenang dan tanggung jawabnya, dengan susunan:

(1) Kepala

Bagian kepala surat perjanjian terdiri dari:

- (a) Lambang negara kuning emas dengan perisai berwarna diletakkan secara simetris atau lambang daerah/logo yang diletakkan di sebelah kanan dan kiri atas, disesuaikan dengan penyebutan nama instansi;

- (b) Tulisan Walikota Pasuruan dan/atau Pemerintah Kota Pasuruan
  - (c) Judul perjanjian; dan
  - (d) Nomor.
- (2) Batang Tubuh
- Bagian batang tubuh surat perjanjian memuat materi perjanjian, yang dituangkan dalam bentuk pasal-pasal.
- (3) Kaki
- Bagian kaki surat perjanjian terdiri dari: nama penandatanganan para pihak yang mengadakan perjanjian dan para saksi jika dipandang perlu, dibubuhi materai sesuai dengan ketentuan peraturan perundang-undangan.
- b) Surat Kuasa
- Surat kuasa merupakan naskah dinas dari pejabat yang berwenang kepada bawahan berisi pemberian wewenang dengan atas namanya untuk melakukan suatu tindakan tertentu dalam rangka kedinasan. Wewenang penandatanganan Surat Kuasa oleh Walikota/Wakil Walikota, Pejabat Pimpinan Tinggi Pratama, Pejabat administrator sesuai dengan tugas, fungsi, wewenang dan tanggung jawabnya, dengan susunan :
- (1) Kepala
- Bagian kepala surat kuasa terdiri dari:
- (a) kop naskah dinas yang berisi gambar lambang Negara kuning emas dengan perisai berwarna dan tulisan Walikota Pasuruan (untuk Walikota/wakil Walikota), gambar lambang daerah berwarna hitam dan tulisan Pemerintah Kota Pasuruan dan tulisan Sekretariat Daerah (Pejabat Pimpinan Tinggi Pratama atas nama Walikota) untuk Sekretariat Daerah, gambar lambang daerah berwarna hitam dan tulisan Pemerintah Kota Pasuruan perangkat daerah yang ditulis dengan huruf kapital secara simetris;
  - (b) judul Surat Kuasa; dan
  - (c) nomor Surat Kuasa.
- (2) Barang Tubuh
- Bagian batang tubuh surat kuasa memuat materi yang dikuasakan.

(3) Kaki

Bagian kaki surat kuasa memuat keterangan tempat, tanggal, bulan dan tahun serta nama dan tanda tangan para pihak yang berkepentingan, dan dibubuhi materai.

c) Berita Acara

Berita acara adalah naskah dinas yang berisi uraian tentang proses pelaksanaan suatu kegiatan yang harus ditandatangani oleh para pihak. Wewenang penandatanganan Berita Acara adalah pejabat yang hadir dalam rapat atau kegiatan lain sesuai dengan tugas, fungsi, wewenang dan tanggung jawabnya, dengan susunan

(1) Kepala

Bagian kepala berita acara terdiri dari:

(a) Kop berita acara,

Kop berita acara yang berisi gambar lambang Negara kuning emas dengan perisai warna dan tulisan Walikota Pasuruan (untuk Walikota/Wakil Walikota), gambar lambang daerah berwarna hitam dan tulisan Pemerintah Kota Pasuruan serta perangkat daerah yang ditulis dengan huruf kapital secara simetris;

(b) Judul berita acara; dan

(c) Nomor berita acara.

(2) Batang tubuh

Bagian batang tubuh berita acara terdiri dari:

(a) Tulisan hari, tanggal, bulan dan tahun, tempat pelaksanaan, nama lengkap dan jabatan para pihak yang membuat berita acara;

(b) Substansi berita acara; dan

(c) Kalimat penutup

(3) Kaki

Bagian kaki berita acara memuat tempat pelaksanaan penandatanganan. Nama jabatan/pejabat, tanda tangan dan NIP para pihak dan para saksi apabila diperlukan.

d) Surat Keterangan

Surat Keterangan merupakan naskah dinas yang berisi informasi mengenai hal atau seseorang untuk kepentingan kedinasan.

Wewenang penandatanganan surat keterangan adalah pejabat sesuai dengan tugas, wewenang dan tanggung jawabnya, dengan susunan:

(1) Kepala

Bagian kepala surat keterangan terdiri dari:

- (a) kop surat keterangan, yang berisi gambar lambang negara kuning emas dengan perisai berwarna dan tulisan Walikota Pasuruan (untuk Walikota/ Wakil Walikota), gambar lambang daerah berwarna hitam dan tulisan Pemerintah Kota Pasuruan serta tulisan Sekretariat Daerah (Jabatan Pimpinan Tinggi Pratama atas nama Walikota) untuk Sekretariat Daerah, gambar lambang daerah berwarna hitam dan tulisan Pemerintah Kota Pasuruan serta perangkat daerah yang ditulis dengan huruf kapital secara simetris;
- (b) tulisan surat keterangan; dan
- (c) nomor surat keterangan.

(2) Batang Tubuh

Bagian batang tubuh surat keterangan memuat pejabat yang menerangkan dan pegawai yang diterangkan serta maksud dan tujuan diterbitkannya surat keterangan.

(3) Kaki

Bagian kaki surat keterangan terdiri dari :

- (a) tempat, tanggal, bulan, tahun penandatanganan;
- (b) nama jabatan pejabat yang menandatangani, ditulis dengan huruf kapital dan diakhiri tanda baca koma;
- (c) tandatangan pejabat yang memberi keterangan;
- (d) nama lengkap pejabat yang menandatangani; dan
- (e) stempel dinas

e) Surat Pengantar

Surat pengantar merupakan naskah dinas yang digunakan untuk mengantar/menyampaikan barang atau naskah. Wewenang penandatanganan surat pengantar adalah Jabatan Pimpinan Tinggi dan Kepala UPT, Lurah, Jabatan Administrator dan Jabatan Pengawas dengan susunan:

(1) Kepala

Bagian kepala surat pengantar terdiri dari:

(a) kop naskah dinas,

kop surat pengantar yang berisi gambar lambang daerah berwarna hitam dan tulisan Pemerintah Kota Pasuruan dan tulisan Sekretariat Daerah atas nama Walikota (untuk sekretariat daerah), gambar lambang daerah berwarna hitam dan tulisan Pemerintah Kota Pasuruan serta perangkat daerah yang ditulis dengan huruf kapital secara simetris;

(b) tanggal, bulan, tahun, ditulis dengan huruf awal kapital, diketik sebelah kanan atas;

(c) tanggal surat, diketik disesbelah kanan atas;

(d) nama jabatan/alamat yang dituju;

(e) tulisan surat pengantar yang diletakkan secara simetris; dan

(f) nomor surat pengantar.

(2) Batang Tubuh

Bagian batang tubuh surat pengantar dalam bentuk kolom terdiri dari:

(a) nomor urut;

(b) jenis yang dikirim;

(c) banyaknya naskah/barang; an

(d) keterangan

(3) Kaki

Bagian kaki surat pengantar terdiri dari:

(a) pengirim yang berada di sebelah kanan, yang meliputi

(b) nama jabatan pembuat pengantar;

(c) tanda tangan;

(d) nama, pangkat dan NIP; dan

(e) stempel instansi.

- (4) Penerima yang berada di sebelah kiri, yang meliputi
  - (a) tanggal penerimaan;
  - (b) nama jabatan penerima;
  - (c) tanda tangan; dan
  - (d) nama, pangkat dan NIP.

(5) Hal Yang Perlu Diperhatikan:

Surat pengantar dikirim dalam dua rangkap: lembar pertama untuk penerima dan lembar kedua untuk pengirim.

(6) Penomoran

Penomoran surat pengantar sama dengan penomoran surat dinas.

f) Pengumuman

Pengumuman merupakan naskah dinas dari pejabat yang berwenang berisi pemberitahuan yang bersifat umum.

Wewenang penandatanganan Pengumuman adalah kepala perangkat daerah atas nama Walikota atau Pejabat yang ditunjuk sesuai dengan tugas dan fungsi, dengan susunan:

(1) Kepala

Bagian kepala pengumuman terdiri dari:

- (a) kop naskah dinas yang berisi gambar lambang daerah berwarna hitam dan tulisan Pemerintah Kota Pasuruan serta perangkat daerah yang ditulis dengan huruf kapital secara simetris;
- (b) tulisan PENGUMUMAN dicantumkan di bawah lambang daerah, yang ditulis dengan huruf kapital secara simetris;
- (c) tulisan NOMOR dicantumkan di bawah PENGUMUMAN ditulis dengan huruf kapital secara simetris;
- (d) kata TENTANG, yang dicantumkan dibawah nomor ditulis dengan huruf kapital secara simetris; dan
- (e) rumusan judul pengumuman, ditulis dengan huruf kapital secara simetris di bawah tentang.

(2) Batang Tubuh

Batang tubuh pengumuman hendaknya memuat

- (a) alasan tentang perlunya dibuat pengumuman;
- (b) peraturan yang menjadi dasar pengumuman; dan
- (c) pemberitahuan tentang hal tertentu yang dianggap mendesak.

(3) Kaki

Bagian kaki pengumuman terdiri dari:

- (a) tempat dan tanggal penetapan;
- (b) nama jabatan pejabat yang menetapkan, yang ditulis dengan huruf kapital, diakhiri dengan tanda baca koma;
- (c) tanda tangan pejabat yang menetapkan;
- (d) nama lenglap yang menandatangani, yang ditulis dengan huruf kapital; dan
- (e) stempel dinas.

(4) Hal Yang Perlu Diperhatikan:

- (a) Pengumuman tidak memuat alamat, kecuali yang ditujukan kepada kelompok/golongan tertentu; dan
- (b) Pengumuman bersifat menyampaikan informasi, tidak memuat tata cara pelaksanaan teknis suatu peraturan.

4. Naskah Dinas Lainnya

a) Notula

Notula merupakan naskah dinas yang memuat catatan proses sidang atau rapat. Wewenang penandatanganan notula dibuat oleh pejabat dalam lingkungan instansi/satuan kerja sesuai dengan tugas, wewenang dan tanggung jawab, dengan susunan:

(1) Kepala

- (a) Bagian kepala notula yang berisi gambar lambang daerah berwarna hitam dan tulisan Pemerintah Kota Pasuruan serta perangkat daerah yang ditulis dengan huruf kapital secara simetris; dan
- (b) Kata NOTULA, ditulis di tengah dengan huruf kapital.

(2) Batang Tubuh

Batang tubuh notula terdiri dari: nama kegiatan rapat, hari/tanggal, surat undangan, pukul rapat, acara, pimpinan sidang/rapat (ketua, sekretaris pencatat, peserta sidang/rapat dan kegiatan sidang/rapat).

(3) Kaki

Bagian kaki notula terdiri dari: tempat, tanggal, nama jabatan, tanda tangan dan nama pejabat ditulis dengan huruf kapital.



(4) Hal Yang Perlu Diperhatikan:

Notula tidak dibubuhi stempel dinas.

b) Daftar Hadir

Daftar hadir adalah naskah dinas dari pejabat berwenang yang berisi keterangan atas kehadiran seseorang. Wewenang penandatanganan Daftar Hadir dibuat dan ditandatangani oleh pejabat berwenang sesuai dengan tugas dan fungsi, dengan susunan;

(1) Kepala

Bagian kepala daftar hadir terdiri dari:

- (a) Kop daftar hadir yang memuat gambar lambang daerah berwarna hitam dan tulisan Pemerintah Kota Pasuruan dan perangkat daerah, yang ditulis dengan huruf kapital secara simetris;
- (b) Tulisan DAFTAR HADIR dicantumkan di bawah gambar lambang daerah berwarna hitam dan tulisan Pemerintah Kota Pasuruan, yang ditulis dengan huruf kapital secara simetris; dan
- (c) Tulisan hari/tanggal dicantumkan di bawah tulisan daftar hadir ditulis dengan huruf awal kapital;

(2) Batang Tubuh

Batang tubuh daftar hadir memuat :

- (a) nomor;
- (b) nama dan NIP;
- (c) jabatan;
- (d) tanda tangan; dan
- (e) keterangan.

(3) Kaki

Bagian kaki daftar hadir terdiri dari:

- (a) nama jabatan pejabat yang menetapkan, yang ditulis dengan huruf kapital, diakhiri dengan tanda baca koma;
- (b) tanda tangan pejabat yang menetapkan; dan
- (c) nama lengkap yang menandatangani, yang ditulis dengan huruf kapital.

c) Rekomendasi

Rekomendasi merupakan naskah dinas dari pejabat yang berwenang berisi keterangan atau catatan tentang sesuatu hal yang dapat dijadikan bahan pertimbangan kedinasan. Wewenang penandatanganan Rekomendasi adalah Walikota/Wakil Walikota dan Pejabat Pimpinan Tinggi Pratama dengan susunan:

(1) Kepala

Bagian kepala rekomendasi terdiri dari:

- (a) kop naskah dinas, yang berisi gambar lambang Negara kuning emas dengan perisai berwarna dan tulisan Walikota Pasuruan (untuk Walikota/Wakil Walikota), gambar lambang daerah berwarna hitam dan tulisan Pemerintah Kota Pasuruan dan tulisan Sekretariat Daerah (untuk sekretaris daerah atas nama Walikota), gambar lambang daerah berwarna hitam dan tulisan Pemerintah Kota Pasuruan serta perangkat daerah (untuk Kepala Perangkat Daerah) yang ditulis dengan huruf kapital secara simetris;
- (b) tulisan rekomendasi dicantumkan di bawah gambar lambang daerah berwarna hitam dan tulisan Pemerintah Kota Pasuruan, yang ditulis dengan huruf kapital secara simetris; dan
- (c) tulisan nomor dicantumkan di bawah rekomendasi ditulis secara simetris.

(2) Batang Tubuh

Batang tubuh rekomendasi memuat

- (a) Dasar hukum perlunya dibuat rekomendasi;
- (b) Pertimbangan rekomendasi;
- (c) Nama/objek;
- (d) Jabatan/Tempat/Identitas; dan
- (e) Peruntukan/Isi rekomendasi.

(3) Kaki

Bagian rekomendasi terdiri dari:

- (a) Tempat dan tanggal penetapan;
- (b) Nama jabatan pejabat yang menetapkan, yang ditulis dengan huruf kapital, diakhiri dengan tanda baca koma;
- (c) Tanda tangan pejabat yang menetapkan; dan
- (d) Nama lengkap yang menandatangani, yang ditulis dengan huruf kapital.

d) Radiogram

Radiogram adalah naskah dinas dari pejabat yang berwenang berisi hal tertentu yang dikirim melalui telekomunikasi elektronik.

Wewenang penandatanganan Radiogram adalah Walikota/wakil Walikota, Pejabat Pimpinan Tinggi Pratama atas nama Walikota, dengan susunan:

(1) Kepala

Bagian kepala radiogram terdiri dari:

- (a) tulisan FORMULIR BERITA, yang ditulis dengan huruf kapital secara simetris;
- (b) tulisan registrasi nomor, dicantumkan di bawah tulisan formulir berita sebelah kanan;
- (c) tulisan panggilan, jenis, nomor, derajat dicantumkan di bawah registrasi nomor, ditulis dengan huruf kapital secara sejajar dan simetris;
- (d) tulisan dari, dibawah tulisan panggilan, jenis, nomor, derajat ditulis dengan huruf kapital secara simetris;
- (e) tulisan untuk, dibawah dari ditulis dengan huruf kapital secara simetris; dan
- (f) tulisan tembusan, dibawah untuk ditulis dengan huruf kapital secara simetris.

(2) Batang Tubuh

Bagian batang tubuh radiogram memuat segala hal yang menjadi maksud dan tujuan dibuatnya radiogram, menggunakan format huruf khusus radiogram.

(3) Kaki

Bagian kaki radiogram terdiri dari:

- (a) Tanggal pembuatan;
- (b) Jabatan pengirim;
- (c) Nama pejabat yang menetapkan, yang ditulis dengan huruf kapital, diakhiri dengan tanda baca koma;
- (d) Tanda tangan pejabat yang menetapkan;
- (e) Nama lengkap yang menandatangani, yang ditulis dengan huruf kapital; dan
- (f) Nomor kode, waktu/pukul terima dan kiri, lalu lintas dan paraf operator.

e) Surat Pernyataan Melaksanakan Tugas

Surat Pernyataan Melaksanakan tugas merupakan naskah dinas dari pejabat yang berwenang berisi keterangan bahwa seorang pegawai telah menjalankan tugas. Wewenang penandatanganan Surat Pernyataan Melaksanakan Tugas adalah Pejabat Pimpinan Tinggi Pratama di lingkungan Pemerintah Kota Pasuruan, dengan susunan:

(1) Kepala

Bagian kepala Surat Pernyataan Melaksanakan Tugas terdiri dari:

- (a) kop surat pernyataan melaksanakan tugas, yang berisi gambar lambang daerah berwarna hitam dan tulisan Pemerintah Kota Pasuruan serta perangkat daerah yang ditulis dengan huruf kapital secara simetris;
- (b) tulisan surat pernyataan melaksanakan tugas, ditulis dengan huruf kapital secara simetris; dan
- (c) nomor surat pernyataan ditulis dengan huruf kapital secara simetris..

(2) Batang Tubuh

Bagian batang tubuh Surat Pernyataan Melaksanakan Tugas memuat pejabat yang menyatakan dan pegawai yang dinyatakan serta maksud dan tujuan diterbitkannya surat pernyataan melaksanakan tugas.

(3) Kaki

Bagian kaki surat pernyataan memuat keterangan tempat, tanggal, bulan, tahun, nama jabatan, tanda tangan dan nama pejabat yang memuat surat pernyataan tersebut. Posisi bagian kaki terletak pada bagian kanan bawah.

f) Kriptogram

Kriptogram merupakan proses penyandian dari teks. Wewenang penandatanganan Kriptogram oleh Kepala Dinas Komunikasi, Informatika dan Statistik, dengan susunan:

(1) Kepala

Bagian kepala kriptogram terdiri dari:

- (a) tulisan Pemerintah Kota Pasuruan dan Dinas Komunikasi, Informatika dan Statistik, yang ditulis dengan huruf kapital secara simetris disisi kiri atas;

- (b) tulisan kawat sandi dicantumkan ditulis dengan huruf kapital secara simetris;
- (c) tulisan tanggal dibawah kawat sandi ditulis dengan huruf kapital secara simetris;
- (d) tulisan kepada dibawah ditulis dengan huruf kapital secara simetris;
- (e) tulisan dari dibawah kepada ditulis dengan huruf kapital secara simetris;
- (f) tulisan rahasia dibawah ditulis dengan huruf kapital secara simetris; dan
- (g) tulisan perhatikan security ditulis dengan huruf kapital secara simetris.

(2) Batang Tubuh

Batang tubuh kriptogram hendaknya memuat teks sandi rahasia dengan makna tertentu.

(3) Kaki

Bagian kaki kriptogram terdiri dari:

- (a) Tanggal penetapan;
- (b) Pengirim
- (c) Nama jabatan pejabat yang menetapkan, yang ditulis dengan huruf kapital, diakhiri dengan tanda baca koma;
- (d) Tanda tangan pejabat yang menetapkan;
- (e) Nama lengkap yang menandatangani, yang ditulis dengan huruf kapital; dan
- (f) Pangkat dan NIP pejabat yang menetapkan ditulis secara simetris.

g) Surat Panggilan

Surat Panggila merupakan naskah dinas dari pejabat yang berwenang berisi panggilan kepada seorang pegawai untuk menghadap. Wewenang penandatanganan Surat Panggilan adalah Walikota/Wakil Walikota, Jabatan Pimpinan Tinggi Pratama, Kepala UPT, Lurah dan Kepala Sekolah, dengan susunan:

(1) Kepala

Bagian kepala surat panggilan terdiri dari:

- (a) Kop surat panggilan, yang berisi gambar lambang Negara kuning emas dengan perisai berwarna dan tulisan Walikota Pasuruan (untuk Walikota/Wakil Walikota), gambar lambang daerah berwarna hitam

dan tulisan Pemerintah Kota Pasuruan dan tulisan Sekretariat Daerah (untuk sekretaris daerah atas nama Walikota), gambar lambang daerah berwarna hitam dan tulisan Pemerintah Kota Pasuruan serta perangkat daerah (untuk Kepala Perangkat Daerah) yang ditulis dengan huruf kapital secara simetris;

- (b) Nomor, sifat, lampiran dan hal diketik di sebelah kiri di bawah kop surat;
- (c) Tempat dan/atau tanggal, bulan, tahun ditulis dengan huruf awal kapital, diketik sebelah kanan atas;
- (d) Tanggal surat, diketik disebelah kanan atas; dan
- (e) Kata Yth., ditulis di bawah tanggal surat, yang diikuti dengan nama jabatan dan alamat yang dikirim surat (jika diperlukan).

(2) Batang Tubuh

Bagian batang tubuh surat panggilan memuat

- (a) alenia pembuka;
- (b) hari;
- (c) tanggal;
- (d) pukul;
- (e) menghadap kepada;
- (f) alamat;
- (g) untuk; dan
- (h) alenia penutup.

(3) Kaki

- (a) Bagian kaki surat panggilan memuat nama jabatan, tanda tangan, dan nama pejabat yang membuat surat panggilan; dan
- (b) Tembusan pada bagian kiri bawah (bila diperlukan).

h) Surat Tanda Tamat Pendidikan dan Pelatihan (STTPP)

STTPP merupakan naskah dinas sebagai tanda bukti seseorang telah lulus/mngikuti pendidikan dan pelatihan tertentu. Wewenang penandatanganan STTPP oleh Kepala Badan Kepegawaian Daerah, dengan susunan:

(1) Kepala

Bagian kepala STTPP terdiri dari:

- (a) kop STTPP, yang berisi lambang Negara;
- (b) tulisan WALIKOTA PASURUAN ditulis dengan huruf kapital secara simetris;

- (c) tulisan SURAT TANDA TAMAT PENDIDIKAN DAN PELATIHAN; dan
  - (d) nomor.
- (2) Batang Tubuh:
- Bagian batang tubuh STTPP memuat:
- (a) Pas foto (4x6);
  - (b) Nama;
  - (c) NIP;
  - (d) Tempat/tanggal lahir;
  - (e) Pangkat/Golongan Ruang;
  - (f) Jabatan;
  - (g) Instansi;
  - (h) Tulisan telah Mengikuti atau tulisan Lulus:
    - (I) Tulisan Telah Mengikuti apabila diklat tidak diakhiri dengan ujian/penilaian atau yang bersangkutan tidak mengikuti mata diklat secara lengkap.
    - (II) Tulisan Lulus apabila diklat tidak diakhiri dengan ujian/penilaian.
  - (i) Tulisan Kualifikasi  
Tulisan kualifikasi dicantumkan apabila ada tulisan Lulus; dan
  - (j) Keterangan alasan pemberian STTPP.
- (3) Bagian Belakang STTPP
- Tulisan Mata Pendidikan dan Pelatihan dan Jumlah Jam Pendidikan dan Pelatihan.
- (4) Kaki:
- (a) Bagian Depan memuat keterangan tempat, tanggal, bulan, tahun ditetapkan, nama jabatan Walikota Pasuruan, tanda tangan dan nama pejabat; dan
  - (b) Bagian belakang memuat keterangan tempat, tanggal, bulan, tahun ditetapkan, nama Kepala Badan Kepegawaian Daerah Kota Pasuruan, tanda tangan dan nama pejabat.
- (5) Hal Yang Perlu Diperhatikan:
- (a) STTPP bagi diklat prajabatan, Diklat Kepemimpinan Tk. IV, Tk. III dan Tk. II serta diklat pembentukan jabatan fungsional tertentu/angka kredit, bentuk dan format sesuai dengan yang ditetapkan oleh Instansi Pembina; dan

(b) STTPP bagi peserta diklat teknis umum dan teknis substansi pemerintahan dalam negeri menggunakan ukuran A4 dengan bentuk dan format terlampir.

i) Sertifikat

Sertifikat adalah naskah dinas yang merupakan tanda bukti seseorang telah mengikuti program/kegiatan tertentu, antara lain:

Penataran, kursus, orientasi, bimbingan teknis, *workshop*, seminar dan yang sejenis. Wewenang penandatanganan sertifikat oleh Walikota, sertifikat penataran, kursus, orientasi, *workshop*, bimbingan teknis dan seminar diselenggarakan oleh Badan Kepegawaian Daerah menggunakan kertas ukuran A4 dengan susunan:

(1) Bagian kepala sertifikat terdiri dari:

- (a) kop Sertifikat, yang berisi lambang negara dan tulisan Walikota Pasuruan, gambar lambang daerah berwarna hitam dan tulisan Pemerintah Kota Pasuruan;
- (b) tulisan perangkat daerah/ Sekretariat Daerah/ Badan Kepegawaian Daerah ditulis dengan huruf kapital secara simetris;
- (c) tulisan SERTIFIKAT; dan
- (d) nomor.

(2) Batang Tubuh:

Bagian batang tubuh Sertifikat memuat:

- (a) Pas foto (4x6); (apabila diperlukan)
- (b) Nama;
- (c) NIP;
- (d) Tempat/tanggal lahir
- (e) Pangkat/Golongan Ruang;
- (f) Jabatan; dan
- (g) Instansi.

(3) Bagian Belakang Sertifikat

- (a) Tulisan Mata Pelatihan/Topik dan Jumlah Jam Pelatihan; apabila diperlukan)
- (b) Mata pembelajaran dicantumkan untuk kegiatan penataran dan kursus;
- (c) Topik dicantumkan untuk kegiatan bimbingan teknis, *workshop* dan seminar; dan



(d) Bagian belakang memuat keterangan tempat, tanggal, bulan, tahun ditetapkan, nama Jabatan Pimpinan Tinggi Pratama.

j) Piagam

Piagam merupakan naskah dinas dari pejabat yang berwenang berisi penghargaan atas prestasi yang telah dicapai atau keteladanan yang telah diwujudkan oleh perorangan atau instansi/lembaga. Wewenang penandatanganan Piagam oleh Walikota /Wakil Walikota, Pejabat Pimpinan Tinggi Pratama atas nama Walikota terkait program/kegiatan internal, menggunakan kertas ukuran A4, dengan susunan:

(1) Kepala

Bagian kepala piagam terdiri dari:

- (a) kop piagam, berisi lambang negara dan tulisan Walikota Pasuruan, ditulis dengan huruf kapital secara simetris;
- (b) kop piagam untuk Perangkat Daerah, memuat gambar lambang daerah berwarna hitam dan tulisan Pemerintah Kota Pasuruan, serta tulisan perangkat daerah yang ditulis dengan huruf kapital secara simetris dengan alamat dan kode pos dengan huruf awal kapital;
- (c) judul piagam; dan
- (d) nomor piagam.

(2) Batang Tubuh

Bagian batang tubuh piagam memuat

- (a) Nama/Instansi/Lembaga;
- (b) Identitas bagi penerima piagam perorangan;
- (c) Alamat bagi penerima piagam instansi/lembaga;
- (d) Keterangan tentang penghargaan yang diberikan.

(3) Kaki

Bagian kaki piagam memuat keterangan tempat, tanggal, bulan, tahun, nama jabatan, tanda tangan dan nama pejabat yang membuat piagam tersebut.

5. Laporan

Laporan merupakan naskah dinas dari bawahan kepada atasan yang berisi informasi dan pertanggungjawaban tentang pelaksanaan tugas kedinasan. Wewenang penandatanganan Laporan ditandatangani oleh pejabat yang disertai tugas, dengan susunan:

(1) Kepala

Kop laporan, berisi lambang negara dan tulisan Walikota Pasuruan (untuk Walikota/Wakil Walikota) atau gambar lambang daerah berwarna hitam dan tulisan Pemerintah Kota Pasuruan (untuk pejabat selain Walikota/Wakil Walikota), diikuti dengan perangkat daerah, ditulis dengan huruf kapital secara simetris.

(2) Batang Tubuh

Bagian batang tubuh laporan terdiri dari:

- (a) Tulisan LAPORAN
- (b) Tulisan judul laporan ditulis dengan huruf kapital secara simetris;
- (c) Pendahuluan, memuat penjelasan umum, landasan hukum, maksud dan tujuan;
- (d) Materi laporan, terdiri atas kegiatan yang dilaksanakan, faktor yang mempengaruhi, hasil yang dicapai, hambatan yang dihadapi dan hal lain yang perlu dilaporkan;
- (e) Kesimpulan dan saran, sebagai bahan pertimbangan; dan
- (f) Penutup.

(3) Kaki

Bagian kaki laporan terdiri dari:

- (a) Tempat, tanggal, bulan dan tahun;
- (b) Nama jabatan pejabat pembuat laporan, ditulis dengan huruf kapital;
- (c) Tanda tangan; dan
- (d) Nama lengkap, ditulis dengan huruf kapital.

6. Telaahan Staf

Telaahan Staf merupakan naskah dinas dari bawahan kepada atasan antara lain berisi analisis pertimbangan, pendapat dan saran-saran secara sistematis. Wewenang penandatanganan oleh pejabat/staf yang mengajukan telaahan kepada pimpinan, dengan susunan:

(1) Kepala

Kop Telaahan Staf, berisi gambar lambang daerah berwarna hitam dan tulisan Pemerintah Kota Pasuruan, diikuti dengan nomenklatur perangkat daerah, ditulis dengan huruf kapital secara simetris.

(2) Batang Tubuh.

Bagian batang tubuh telaahan staf terdiri dari:

- (a) Tulisan TELAAHAN STAF
- (b) Tulisan Kepada: Yth., yang ditulis dengan huruf awal kapital, diikuti tanda baca titik dua ( : ) setelah kata Kepada dan titik setelah kata Yth:
- (c) Tulisan Dari, ditulis dengan huruf awal kapital diikuti tanda baca titik dua;
- (d) Tulisan Tanggal, ditulis dengan huruf awal kapital diikuti tanda baca titik dua;
- (e) Tulisan Nomor, ditulis dengan huruf awal kapital diikuti tanda baca titik dua;
- (f) Tulisan Lampiran, ditulis dengan huruf awal kapital diikuti tanda baca titik dua, apabila tidak ada lampiran kata Lampiran ini tidak digunakan;
- (g) Tulisan Hal, ditulis dengan huruf awal kapital diikuti tanda baca titik dua;
- (h) Persoalan, yang memuat pernyataan singkat dan jelas tentang persoalan yang akan dipecahkan;
- (i) Praanggapan, yang memuat dugaan yang beralasan, berdasarkan data yang ada, saling berhubungan sesuai dengan situasi yang dihadapi dan merupakan kemungkinan kejadian di masa yang akan datang;
- (j) Fakta-fakta yang mempengaruhi, yang memuat fakta yang landasan analisis dan pemecahan persoalan;
- (k) Analisis pengaruh praanggapan dan fakta terhadap persoalan dan akibatnya, hambatan serta keuntungan dan kerugiannya, pemecahan atau cara bertindak yang mungkin atau dapat dilakukan;
- (l) Kesimpulan, yang memuat intisari hasil diskusi, yang merupakan pilihan cara bertindak atau jalan keluar; dan
- (m) Saran, yang memuat secara ringkas dan jelas saran atau usul tindakan untuk mengatasi persoalan yang dihadapi.

(3) Kaki

Bagian kaki telaahan staf terdiri dari:

- (a) nama jabatan pembuat telaahan staf, yang ditulis dengan huruf kapital;
- (b) tanda tangan; dan
- (c) nama lengkap.

7. Naskah Dinas Elektronik

Ketentuan lebih lanjut mengenai proses Naskah Dinas Elektronik diatur dalam Peraturan Walikota dengan berpedoman pada peraturan perundang-undangan.

WALIKOTA PASURUAN,

Ttd.

SAIFULLAH YUSUF

LAMPIRAN II  
 PERATURAN WALIKOTA PASURUAN  
 NOMOR 46 TAHUN 2021  
 TENTANG  
 PEDOMAN TATA NASKAH DINAS DI  
 LINGKUNGAN PEMERINTAH KOTA  
 PASURUAN

I. Format Pengetikan Naskah Dinas

The diagram illustrates the layout of a government office memorandum (naskah dinas) with the following components and annotations:

- Header:**
  - Logo of the Government of Pasuruan on the left.
  - Centered text: **PEMERINTAH KOTA PASURUAN** and **DINAS/BADAN .....**
  - Contact information: *Jalan....., Telepon, (.....) Fax, (.....) Kode Pos (.....)* and *Website ..... E mail, .....*
  - Top margin: 3,5 cm (batas margin atas)
- Body:**
  - Left side:
    - Field for **Nomor Sifat Lampiran Hal** with a 3 cm margin.
    - Field for **Tanggal, Bulan, Tahun** with a 2 sp (space) margin.
    - Field for **Kepada Yth.** with a 2 sp margin.
  - Right side:
    - Field for **di** (location).
    - Main body text area with a 7 cm margin on the left and a 2 cm margin on the right.
    - Line spacing: 1,5 sp / sesuai kebutuhan.
- Signature and Distribution:**
  - Signature line: **KEPALA DINAS/BADAN .....**
  - Printed name and rank: **NAMA JELAS**  
**Pangkat**  
**NIP.**
  - Bottom margin: 3,5 cm (batas margin bawah)
  - Bottom left: **Tembusan :**
    - .....
    - .....
    - dst. \_\_\_\_\_

Contoh Lembar Paraf Pejabat


**LEMBAR PARAF PEJABAT**

Surat : .....  
Tanggal : .....  
Nomor : .....  
Sifat : .....  
Lampiran : .....  
Hal : .....


Menerangkan bahwa konsep dan isi naskah dinas tersebut sudah kami baca dan benar sesuai ketentuan yang berlaku.

No.	NAMA	JABATAN	PARAF
1			
2			
3			
4			
5			

II. Format Naskah Dinas  
 a. Naskah Dinas Arahan  
 1) Naskah Dinas Pengaturan  
 a) Peraturan Daerah

 <b>WALIKOTA PASURUAN</b>  <b>PERATURAN DAERAH KOTA PASURUAN</b> <b>NOMOR ..... TAHUN .....</b> <b>TENTANG</b>  <b>DENGAN RAHMAT TUHAN YANG MAHA ESA</b>  <b>WALIKOTA PASURUAN</b>  Menimbang : a. bahwa ..... : b. bahwa ..... : c. dan seterusnya;  Mengingat : 1. Undang-Undang ..... : 2. Peraturan Pemerintah ..... : 3. dan seterusnya;  Dengan persetujuan bersama <b>DEWAN PERWAKILAN RAKYAT DAERAH KOTA PASURUAN</b> dan <b>WALIKOTA PASURUAN</b>  <b>MEMUTUSKAN</b>  Menetapkan : <b>PERATURAN DAERAH TENTANG .....</b>  <div style="text-align: center;"> <b>Pasal 1</b>          (1) .....          (2) .....   <b>Pasal 2</b>          (dan seterusnya)          .....</div> Peraturan Daerah ini mulai berlaku pada tanggal diundangkan. Agar setiap orang mengetahuinya, memerintahkan pengundangan dengan penempatannya dalam Lembaran Daerah Kota Pasuruan.  <div style="text-align: right;">           Ditetapkan di .....            Pada tanggal .....   <b>WALIKOTA PASURUAN</b>             ttd  <b>NAMA JELAS</b> </div> <div style="text-align: center;">           Diundangkan di .....            Pada tanggal .....   <b>SEKRETARIS DAERAH KOTA PASURUAN</b>             ttd  <u><b>NAMA JELAS</b></u>            Pangkat            NIP.         </div> <b>LEMBARAN DAERAH KOTA PASURUAN</b> <b>TAHUN ..... NOMOR .....</b>	<div style="border: 1px solid black; padding: 5px; margin-bottom: 10px;">         Garuda kuning emas dengan perisai berwarna yang telah dicetak       </div> <div style="border: 1px solid black; padding: 5px; margin-bottom: 10px;">         Penomoran ditulis dengan angka bulat       </div> <div style="border: 1px solid black; padding: 5px; margin-bottom: 10px;">         Judul Peraturan ditulis dengan huruf kapital       </div> <div style="border: 1px solid black; padding: 5px; margin-bottom: 10px;">         Memuat alasan ditetapkannya, maksud dan tujuan       </div> <div style="border: 1px solid black; padding: 5px; margin-bottom: 10px;">         Memuat peraturan yang menjadi dasar ditetapkannya peraturan ini       </div> <div style="border: 1px solid black; padding: 5px; margin-bottom: 10px;">         Memuat substansi peraturan       </div> <div style="border: 1px solid black; padding: 5px; margin-bottom: 10px;">         Ditulis tanggal penandatanganan       </div> <div style="border: 1px solid black; padding: 5px; margin-bottom: 10px;">         Nama jabatan dan nama lengkap yang ditulis dengan huruf kapital       </div> <div style="border: 1px solid black; padding: 5px;">         Tanggal diundangkan Nama Jabatan dan nama lengkap yang ditulis dengan huruf kapital       </div>
---	---

b) Peraturan Walikota



WALIKOTA PASURUAN

PERATURAN WALIKOTA PASURUAN  
NOMOR ..... TAHUN .....  
TENTANG  
.....

DENGAN RAHMAT TUHAN YANG MAHA ESA

WALIKOTA PASURUAN

Menimbang : a. bahwa .....;  
b. bahwa .....;  
c. dan seterusnya;

Mengingat : 1. Undang-Undang .....;  
2. Peraturan Pemerintah .....;  
3. dan seterusnya;

MEMUTUSKAN

Menetapkan : PERATURAN WALIKOTA TENTANG .....

Pasal 1

(1) .....  
(2) .....

Pasal 2  
(dan seterusnya)

.....

Peraturan Walikota ini mulai berlaku pada tanggal diundangkan.  
Agar setiap orang mengetahuinya, memerintahkan pengundangan dengan penempatannya dalam Berita Daerah Kota Pasuruan.

Ditetapkan di .....  
Pada tanggal .....

WALIKOTA PASURUAN

ttd  
NAMA JELAS

Diundangkan di .....  
Pada tanggal .....

SEKRETARIS DAERAH KOTA PASURUAN

ttd  
NAMA JELAS  
Pangkat  
NIP.

BERITA DAERAH KOTA PASURUAN  
TAHUN ..... NOMOR .....

Garuda kuning emas dengan perisai berwarna yang telah dicetak

Penomoran ditulis dengan angka bulat

Judul Peraturan ditulis dengan huruf kapital

Memuat alasan ditetapkannya, maksud dan tujuan

Memuat peraturan yang menjadi dasar ditetapkannya peraturan ini

Memuat substansi peraturan


Ditulis tanggal penandatanganan

Nama jabatan dan nama lengkap yang ditulis dengan huruf kapital

Tanggal diundangkan Nama Jabatan dan nama lengkap yang ditulis dengan huruf kapital



c) Peraturan Bersama Walikota

  
WALIKOTA PASURUAN

PERATURAN BERSAMA WALIKOTA PASURUAN  
DAN WALIKOTA .....

NOMOR ..... TAHUN .....  
NOMOR ..... TAHUN .....

TENTANG  
.....

WALIKOTA PASURUAN DAN WALIKOTA .....

Menimbang : a. bahwa .....;  
b. bahwa .....;  
c. dan seterusnya;

Mengingat : 1. Undang-Undang .....;  
2. Peraturan Pemerintah .....;  
3. dan seterusnya;

MEMUTUSKAN

Menetapkan : PERATURAN BERSAMA WALIKOTA TENTANG .....

Pasal 1

(3) .....  
(4) .....

Pasal 2  
(dan seterusnya)  
.....

Peraturan Bersama Walikota ini mulai berlaku pada tanggal diundangkan.  
Agar setiap orang mengetahuinya, memerintahkan pengundangan dengan penempatannya dalam Berita Daerah Kota Pasuruan.

Ditetapkan di .....  
Pada tanggal .....

WALIKOTA .....  
ttd  
NAMA JELAS

WALIKOTA PASURUAN  
ttd  
NAMA JELAS

Diundangkan di .....  
Pada tanggal .....

SEKRETARIS DAERAH KOTA PASURUAN  
ttd  
NAMA JELAS  
Pangkat  
NIP.

BERITA DAERAH KOTA PASURUAN (Pemrakarsa)  
TAHUN ..... NOMOR .....

Garuda kuning emas dengan perisai berwarna yang telah dicetak

Penomoran ditulis dengan angka bulat

Judul Peraturan ditulis dengan huruf kapital

Memuat alasan ditetapkannya, maksud dan tujuan

Memuat peraturan yang menjadi dasar ditetapkannya peraturan ini


Memuat substansi peraturan

Ditulis tanggal penandatanganan


Nama jabatan dan nama lengkap yang ditulis dengan huruf kapital

Tanggal diundangkan Nama Jabatan dan nama lengkap yang ditulis dengan huruf kapital

d) Instruksi Walikota

 WALIKOTA PASURUAN INSTRUKSI WALIKOTA PASURUAN NOMOR ..... TENTANG ..... WALIKOTA PASURUAN  Dalam rangka ..... Dengan ini menginstruksikan : Kepada : 1. .... 2. .... 3. .... 4. ....  Untuk : KESATU : ..... KEDUA : ..... KETIGA : dan seterusnya. Instruksi ini mulai berlaku pada tanggal ditetapkan.	<p>Garuda kuning emas dengan perisai berwarna yang telah dicetak</p> <p>Penomoran ditulis dengan angka bulat</p> <p>Judul instruksi ditulis dengan huruf kapital</p> <p>Memuat latar belakang tentang perlu ditetapkan instruksi</p> <p>Memuat substansi tentang arahan yang diinstruksikan</p> <p>Ditulis tanggal penandatanganan</p> <p>Nama jabatan dan nama lengkap yang ditulis dengan huruf kapital</p>
<p>Ditetapkan di ..... Pada tanggal .....</p> <p>WALIKOTA PASURUAN</p> <p>ttd</p> <p>NAMA JELAS</p>	
<p>Salinan sesuai dengan aslinya KEPALA BAGIAN HUKUM</p> <p>ttd</p> <p><u>NAMA JELAS</u> Pangkat NIP.</p>	

e) Surat Edaran Walikota

	Garuda kuning emas dengan perisai berwarna yang telah dicetak
WALIKOTA PASURUAN	
Tempat, Tanggal Bulan Tahun	Tempat, Tanggal penetapan
Yth. .... ..... di	Pihak yang dituju
SURAT EDARAN NOMOR ..... TENTANG .....	
..... ..... ..... ..... ..... .....	Memuat pemberitahuan tentang hal tertentu yang dianggap penting dan mendesak
WALIKOTA / WAKIL WALIKOTA PASURUAN	Nama jabatan dan nama lengkap yang ditulis dengan huruf kapital
NAMA JELAS	


f) Surat Edaran Walikota a.n. Sekretaris Daerah

	<p><b>PEMERINTAH KOTA PASURUAN</b> <b>SEKRETARIAT DAERAH</b> Jalan....., Telepon, (.....) Fax, (.....) Kode Pos (.....) Website ..... E mail, .....</p>	KOP Perrangkat Daerah
	Tanggal Bulan Tahun	Tanggal penetapan
	Yth. .... ..... di .....	Pihak yang dituju
	<p>SURAT EDARAN NOMOR ..... TENTANG .....</p>	
	..... ..... ..... ..... ..... .....	Memuat pemberitahuan tentang hal tertentu yang dianggap penting dan mendesak
	a.n. WALIKOTA PASURUAN Sekretaris Daerah	Nama jabatan dan nama lengkap yang ditulis dengan huruf kapital
	<u>NAMA JELAS</u> Pangkat NIP	


g) Surat Edaran Perangkat Daerah

	<p><b>PEMERINTAH KOTA PASURUAN</b> <b>DINAS/BADAN .....</b> Jalan....., Telepon, (.....) Fax, (.....) Kode Pos (.....) Website ..... E mail, .....</p>	KOP Perangkat Daerah
	Tanggal Bulan Tahun	Tanggal penetapan
	Yth. .... ..... di	Pihak yang dituju
	<p>SURAT EDARAN NOMOR ..... TENTANG .....</p>	
	..... ..... ..... ..... ..... ..... .....	Memuat pemberitahuan tentang hal tertentu yang dianggap penting dan mendesak
	KEPALA DINAS/BADAN .....	
	<p><u>NAMA JELAS</u> Pangkat NIP</p>	Nama jabatan dan nama lengkap yang ditulis dengan huruf kapital


2) Naskah Dinas Penetapan  
a) Keputusan Walikota

 WALIKOTA PASURUAN  KEPUTUSAN WALIKOTA PASURUAN NOMOR ..... TAHUN .....  TENTANG .....  WALIKOTA PASURUAN  Menimbang : a. bahwa .....; b. bahwa .....; c. dan seterusnya;  Mengingat : 1. Undang-Undang .....; 2. Peraturan Pemerintah .....; 3. dan seterusnya;  MEMUTUSKAN  Menetapkan : KESATU : ..... KEDUA : ..... KETIGA : ..... KEEMPAT : .....  <div style="text-align: right; margin-right: 100px;">             Ditetapkan di .....              Pada tanggal .....         </div> <div style="text-align: center; margin-top: 20px;">             WALIKOTA PASURUAN               ttd               NAMA JELAS         </div> <div style="text-align: center; margin-top: 20px;">             Salinan sesuai dengan aslinya              KEPALA BAGIAN HUKUM               ttd   <u>NAMA JELAS</u>              Pangkat              NIP.         </div>	<div style="border: 1px solid black; padding: 5px; margin-bottom: 10px;">             Garuda kuning emas dengan perisai berwarna yang telah dicetak         </div> <div style="border: 1px solid black; padding: 5px; margin-bottom: 10px;">             Penomoran ditulis dengan angka bulat         </div> <div style="border: 1px solid black; padding: 5px; margin-bottom: 10px;">             Judul Keputusan ditulis dengan huruf kapital         </div> <div style="border: 1px solid black; padding: 5px; margin-bottom: 10px;">             Memuat alasan tentang perlu ditetapkan keputusan         </div> <div style="border: 1px solid black; padding: 5px; margin-bottom: 10px;">             Memuat ketentuan perundang-undangan yang menjadi dasar ditetapkannya peraturan         </div> <div style="border: 1px solid black; padding: 5px; margin-bottom: 10px;">             Memuat substansi tentang kebijakan yang ditetankan         </div> <div style="border: 1px solid black; padding: 5px; margin-bottom: 10px;">             Kota sesuai dengan alamat instansi dan ditulis tanggal penandatanganan         </div> <div style="border: 1px solid black; padding: 5px;">             Nama jabatan dan nama lengkap yang ditulis dengan huruf kapital         </div>
---	--

b) Keputusan Sekretaris Daerah


	<p><b>PEMERINTAH KOTA PASURUAN</b>  <b>SEKRETARIAT DAERAH</b>          Jalan....., Telepon, (.....) Fax, (.....) Kode Pos (.....)          Website ..... E mail, .....</p>	<div style="border: 1px solid black; padding: 2px; margin-bottom: 10px;">Kop Perangkat Daerah</div>
	<p>KEPUTUSAN SEKRETARIS DAERAH KOTA PASURUAN          NOMOR ..... TAHUN .....</p>	<div style="border: 1px solid black; padding: 2px; margin-bottom: 10px;">Penomoran ditulis dengan angka bulat</div>
	<p>TENTANG          .....</p>	<div style="border: 1px solid black; padding: 2px; margin-bottom: 10px;">Judul Keputusan ditulis dengan huruf kapital</div>
	<p>SEKRETARIS DAERAH KOTA PASURUAN</p>	
<p>Menimbang :</p>	<p>a. bahwa .....;          b. bahwa .....;          c. dan seterusnya;</p>	<div style="border: 1px solid black; padding: 2px; margin-bottom: 10px;">Memuat alasan tentang perlu ditetapkan keputusan</div>
<p>Mengingat :</p>	<p>1. Undang-Undang .....;          2. Peraturan Pemerintah .....;          3. dan seterusnya;</p>	<div style="border: 1px solid black; padding: 2px; margin-bottom: 10px;">Memuat ketentuan perundang-undangan yang menjadi dasar ditetapkannya peraturan</div>
	<p>MEMUTUSKAN</p>	
<p>Menetapkan :</p> <p>KESATU : .....</p> <p>KEDUA : .....</p> <p>KETIGA : .....</p> <p>KEEMPAT : .....</p>		<div style="border: 1px solid black; padding: 2px; margin-bottom: 10px;">Memuat substansi tentang kebijakan yang ditetankan</div>
	<p>Ditetapkan di .....          Pada tanggal .....</p>	<div style="border: 1px solid black; padding: 2px; margin-bottom: 10px;">Kota sesuai dengan alamat instansi dan ditulis tanggal penandatanganan</div>
	<p>SEKRETARIS DAERAH</p> <p>ttd</p> <p><u>NAMA JELAS</u>          Pangkat          NIP.</p>	<div style="border: 1px solid black; padding: 2px; margin-bottom: 10px;">Nama jabatan dan nama lengkap yang ditulis dengan huruf kapital</div>
<p>Salinan sesuai dengan aslinya          KEPALA BAGIAN HUKUM</p> <p>ttd</p> <p><u>NAMA JELAS</u>          Pangkat          NIP.</p>		

c) Keputusan Kepala Perangkat Daerah


 <p style="text-align: center;"><b>PEMERINTAH KOTA PASURUAN</b> <b>DINAS/BADAN .....</b> Jalan....., Telepon, (.....) Fax, (.....) Kode Pos (.....) Website ..... E mail, .....</p> <p style="text-align: center;">KEPUTUSAN KEPALA DINAS/BADAN .....</p> <p style="text-align: center;">NOMOR ..... TAHUN .....</p> <p style="text-align: center;">TENTANG</p> <p style="text-align: center;">.....</p> <p style="text-align: center;">KEPALA DINAS/BADAN .....</p> <p>Menimbang : a. bahwa .....; b. bahwa .....; c. dan seterusnya;</p> <p>Mengingat : 1. Undang-Undang .....; 2. Peraturan Pemerintah .....; 3. dan seterusnya;</p> <p style="text-align: center;">MEMUTUSKAN</p> <p>Menetapkan : KESATU : ..... KEDUA : ..... KETIGA : ..... KEEMPAT : .....</p> <p style="text-align: right;">Ditetapkan di ..... Pada tanggal .....</p> <p style="text-align: center;">KEPALA DINAS/BADAN .....</p> <p style="text-align: center;">ttd</p> <p style="text-align: center;"><u>NAMA JELAS</u> Pangkat NIP.</p>	<p>Kop Perangkat Daerah</p>
	<p>Penomoran ditulis dengan angka bulat</p>
	<p>Judul Keputusan ditulis dengan huruf kapital</p>
	<p>Memuat alasan tentang perlu ditetapkan keputusan</p>
	<p>Memuat ketentuan perundang-undangan yang menjadi dasar ditetapkannya peraturan</p>
	<p>Memuat substansi tentang kebijakan yang ditetapkan</p>
	<p>Kota sesuai dengan alamat instansi dan ditulis tanggal penandatanganan</p>
	<p>Nama jabatan dan nama lengkap yang ditulis dengan huruf kapital</p>




3) Naskah Dinas Penugasan  
a) Surat Perintah  
i. Surat Perintah Walikota

 WALIKOTA PASURUAN	}	Garuda kuning emas dengan perisai berwarna yang telah dicetak
SURAT PERINTAH NOMOR .... / .... / .....		
Nama (yang memberi Perintah) : .....	}	Memuat identitas yang memberi perintah
Jabatan : .....		
MEMERINTAHKAN :	}	Memuat identitas pejabat yang diberikan perintah
Kepada :		
a. Nama : .....		
b. N I P : .....	}	Memuat informasi mengenai maksud dan tujuan surat perintah diterbitkan
c. Jabatan : .....		
Untuk .....		
.....	}	Nama jabatan dan nama lengkap yang ditulis dengan huruf kapital
.....		
.....		
Ditetapkan di .....	}	
Pada tanggal .....		
WALIKOTA / WAKIL WALIKOTA PASURUAN	}	
NAMA JELAS		


ii. Surat Perintah Walikota a.n. Sekretaris Daerah

	<b>PEMERINTAH KOTA PASURUAN</b> <b>SEKRETARIAT DAERAH</b> Jalan....., Telepon, (.....) Fax, (.....) Kode Pos (.....) Website ..... E mail, .....	} KOP Perangkat Daerah
SURAT PERINTAH NOMOR .../.../.../.....		} Penomoran yang berurutan dalam satu tahun
Nama (yang memberi Perintah) Jabatan :	: .....	} Memuat identitas yang memberi perintah
MEMERINTAHKAN :		
Kepada :	:	} Memuat identitas pejabat yang diberikan perintah
a. Nama :	: .....	
b. N I P :	: .....	
c. Jabatan :	: .....	
Untuk	: .....	} Memuat informasi mengenai maksud dan tujuan surat perintah diterbitkan
	: .....	
	: .....	
	: .....	
Ditetapkan di ..... Pada tanggal .....		
a.n. WALIKOTA PASURUAN Sekretaris Daerah		} Nama jabatan dan nama lengkap yang ditulis dengan huruf kapital
<u>NAMA JELAS</u> Pangkat NIP.		


iii. Surat Perintah Perangkat Daerah

	<b>PEMERINTAH KOTA PASURUAN</b> <b>DINAS/BADAN .....</b> Jalan....., Telepon, (.....) Fax, (.....) Kode Pos (.....) Website ..... E mail, .....	KOP Perangkat Daerah
SURAT PERINTAH NOMOR .../.../.../.....		Penomoran yang berurutan dalam satu tahun
Nama (yang memberi Perintah) Jabatan :	..... .....	Memuat identitas yang memberi perintah
MEMERINTAHKAN :		
Kepada :	.....	Memuat identitas pejabat yang diberikan perintah
a. Nama :	.....	
b. N I P :	.....	
c. Jabatan :	.....	
Untuk	..... ..... .....	Memuat informasi mengenai maksud dan tujuan surat perintah diterbitkan
Ditetapkan di ..... Pada tanggal .....		
KEPALA DINAS/BADAN .....		Nama jabatan dan nama lengkap yang ditulis dengan huruf kapital
<u>NAMA JELAS</u> Pangkat NIP.		


b) Surat Tugas  
i. Surat Tugas Walikota Pasuruan

		}	Garuda kuning emas dengan perisai berwarna yang telah dicetak
WALIKOTA PASURUAN			
SURAT TUGAS NOMOR .....		}	Penomoran yang berurutan dalam satu tahun
Dasar : .....			
MENUGASKAN :		}	Memuat dasar hukum ditetapkannya Surat Tugas
Kepada : 1. Nama : .....			
Pangkat/gol : .....		}	Memuat identitas pejabat yang diberikan perintah
NIP : .....			
Jabatan : .....			
2. Nama : .....			
Pangkat/gol : .....			
NIP : .....			
Jabatan : .....			
Untuk : 1. ....		}	Memuat substansi arahan yang diperintahkan
2. ....			
3. ....			
Ditetapkan di .....		}	Nama jabatan dan nama lengkap yang ditulis dengan huruf kapital
Pada tanggal .....			
WALIKOTA PASURUAN			
NAMA JELAS			

ii. Surat Tugas Walikota a.n. Sekretaris Daerah

	<b>PEMERINTAH KOTA PASURUAN</b> <b>SEKRETARIAT DAERAH</b> Jalan....., Telepon, (.....) Fax, (.....) Kode Pos (.....) Website ..... E mail, .....	} KOP Perangkat Daerah
SURAT TUGAS NOMOR .....		} Penomoran yang berurutan dalam satu tahun
Dasar :	..... .....	} Memuat dasar hukum ditetapkan Surat Tugas
MENUGASKAN :		
Kepada :	1. Nama : .....	} Memuat identitas pejabat yang diberikan perintah
	Pangkat/gol : .....	
	NIP : .....	
	Jabatan : .....	
2. Nama : .....		
Pangkat/gol : .....		
NIP : .....		
Jabatan : .....		
Untuk :	1. ....	} Memuat substansi arahan yang diperintahkan
	2. ....	
	3. ....	
Ditetapkan di ..... Pada tanggal .....		
a.n. WALIKOTA PASURUAN Sekretaris Daerah		
<u>NAMA JELAS</u> Pangkat NIP.		} Nama jabatan dan nama lengkap yang ditulis dengan huruf kapital

iii. Surat Tugas Perangkat Daerah

	<b>PEMERINTAH KOTA PASURUAN</b> <b>DINAS/BADAN .....</b> Jalan....., Telepon, (.....) Fax, (.....) Kode Pos (.....) Website ..... E mail, .....	} KOP Perangkat Daerah	
SURAT TUGAS NOMOR .....		} Penomoran yang berurutan dalam satu tahun	
Dasar :	..... .....	} Memuat dasar hukum ditetapkannya Surat Tugas	
MENUGASKAN :			
Kepada :	1. Nama :	.....	} Memuat identitas pejabat yang diberikan perintah
	Pangkat/gol :	.....	
	NIP :	.....	
	Jabatan :	.....	
	2. Nama :	.....	
	Pangkat/gol :	.....	
	NIP :	.....	
	Jabatan :	.....	
Untuk :	1. ....	} Memuat substansi arahan yang diperintahkan	
	2. ....		
	3. ....		
Ditetapkan di ..... Pada tanggal .....			
KEPALA DINAS/BADAN .....		} Nama jabatan dan nama lengkap yang ditulis dengan huruf kapital	
<u>NAMA JELAS</u> Pangkat NIP.			

c) Surat Perjalanan Dinas

<b>LAMBANG DAERAH</b>		<b>KOP NASKAH DINAS PERANGKAT DAERAH</b>
		Nomor : ..... Lembar ke : ..... Nomor : .....
<b><u>SURAT PERJALANAN DINAS</u></b> (SPD)		
1.	PEJABAT BERWENANG YANG MEMBERI PERINTAH	
2.	NAMA PEGAWAI YANG DIPERINTAHKAN	
3.	a. PANGKAT / GOLONGAN RUANG b. JABATAN	
4.	MAKSUD PERJALANAN	
5.	ALAT ANGKUTAN YANG DIPERGUNAKAN	
6.	a. TEMPAT BERANGKAT b. TEMPAT TUJUAN	
7.	a. LAMANYA PERJALANAN b. TANGGAL BERANGKAT c. TANGGAL HARUS KEMBALI	
8.	PEMBEBANAN ANGGARAN : a. INSTANSI b. KODE REKENING	
9.	KETERANGAN LAIN-LAIN	
Dikeluarkan di : Pada tanggal :  PEJABAT YANG BERWENANG		
<u>NAMA JELAS</u> Pangkat NIP.		

I. SPPD No. : .....  
 Berangkat dari  
 (tempat kedudukan : .....  
 Pada tanggal : .....  
 Ke : .....

Selaku Pelaksana Teknis Kegiatan

II.	Tiba di : ..... Pada tanggal : ..... Kepala : .....  (.....)	Tiba di : ..... Pada tanggal : ..... Kepala : .....  (.....)
III.	Tiba di : ..... Pada tanggal : ..... Kepala : .....  (.....)	Tiba di : ..... Pada tanggal : ..... Kepala : .....  (.....)
IV.	Tiba di : ..... Pada tanggal : ..... Kepala : .....  (.....)	Tiba di : ..... Pada tanggal : ..... Kepala : .....  (.....)
V.	Tiba kembali di : ..... (tempat kedudukan) .....	Telah diperiksa dengan keterangan bahwa perjalanan tersebut diatas benar dilakukan atas perintahnya dan semata-mata untuk kepentingan jabatan dalam waktu yang sesingkat-singkatnya.  Pejabat yang memberi perintah,  (.....)
VI.	Catatan lain-lain.	



LAPORAN PERJALANAN DINAS

- I. D A S A R :
- II. MAKSUD TUJUAN :
- III. WAKTU PELAKSANAAN :
- IV. NAMA PETUGAS :
- V. DAERAH TUJUAN/INSTANSI YANG DIKUNJUNGI :
- VI. HADIR DALAM PERTEMUAN :
- VII. PETUNJUK/ARAHAN YANG DIBERIKAN :
- VIII. MASALAH/TEMUAN :
- IX. SARAN TINDAKAN :
- X. LAIN – LAIN :

Tempat, Tanggal Bulan Tahun

PELAPOR

NAMA JELAS  
NIP.

Catatan :  
Bila petugas lebih dari satu orang, maka yang menandatangani Lapora Perjalanan Dinas ini adalah petugas yang dianggap paling ber-tanggung jawab

d) Lembar Disposisi

PEMERINTAH KOTA PASURUAN SATUAN KERJA PERANGKAT DAERAH	
LEMBAR DISPOSISI	
Surat dari :	Diterima tanggal :
Tanggal Surat :	Nomor Agenda :
Nomor Surat :	Sifat :
	<input type="checkbox"/> Sangat Segera <input type="checkbox"/> Segera
	<input type="checkbox"/> Rahasia <input type="checkbox"/> Biasa
Hal :	
Diteruskan kepada Sd <input type="checkbox"/> ..... : <input type="checkbox"/> ..... : <input type="checkbox"/> ..... : Dst .....	Dengan hormat harap : <input type="checkbox"/> Tanggapan dan saran <input type="checkbox"/> Proses lebih lanjut <input type="checkbox"/> Koordinasi/Konfirmasi <input type="checkbox"/> .....
<u>ISI DISPOSISI</u>	

Memuat asal, nomor, tanggal surat, tanggal surat diterima, nomor agenda dan sifat surat

Memuat daftar nama pejabat yang diberi disposisi serta bagaimana disposisi ditindaklanjuti

Memuat catatan dan atau arahan pemberi disposisi

III. Format Naskah Dinas Korespondensi  
1. Naskah Dinas Korespondensi Intern  
a) Nota Dinas

PERANGKAT DAERAH KOTA PASURUAN  
UNIT KERJA

NOTA DINAS

Kepada : .....  
Dari : .....  
Tanggal : .....  
Nomor : .....  
Sifat : .....  
Lampiran : .....  
Hal : .....

---

.....  
.....  
.....  
.....  
.....  
.....

NAMA JABATAN PIMPINAN  
UNIT KERJA PENGOLAH

NAMA JELAS  
Pangkat  
NIP.

Tembusan :  
1. ....  
2. ....  
3. Dst. \_\_\_\_\_

Memuat laporan pemberitahuan pernyataan permintaan atau penyampaian kepada pejabat lain

Nama jabatan serta nama lengkap pejabat dan NIP yang ditulis dengan huruf awal kapital, tidak dibubuhi stempel

b) Nota Pengajuan Konsep Naskah Dinas

PERANGKAT DAERAH KOTA PASURUAN  
UNIT KERJA

Tempat, Tanggal Bulan Tahun

Nomor : .../.../.../...

Yth. ....

NOTA PENGAJUAN KONSEP NASKAH DINAS

Disampaikan dengan hormat konsep naskah dinas : .....

Kepada : .....

D a r i : .....

Tentang : .....

Catatan : .....

Lampiran : .....

Untuk mohon tanda tangan .....

DISPOSISI PIMPINAN

NAMA JABATAN PIMPINAN  
UNIT KERJA PENGOLAH

NAMA JELAS  
Pangkat  
NIP.


Tanggal pembuatan surat serta alamat tujuan

Diisi dengan bentuk naskah dinas yang akan disampaikan


Nama jabatan serta nama lengkap pejabat dan NIP yang ditulis dengan huruf awal kapital, tidak dibubuhi stempel

c) Format Memorandum

i. Memorandum Yang Ditandatangani Walikota/Wakil Walikota

 WALIKOTA PASURUAN	} Garuda kuning emas dengan perisai berwarna yang telah dicetak
MEMORANDUM	
Dari : ..... Kepada : .....	}
<hr/>	
ISI : ..... ..... ..... ..... ..... .....	} Memuat asal, tujuan serta materi berisi substansi
Tempat, Tanggal Bulan Tahun WALIKOTA/WAKIL WALIKOTA PASURUAN	} Nama jabatan dan nama lengkap yang ditulis dengan huruf kapital
NAMA JELAS	
Tembusan : 1. .... 2. .... 3. dst.	


ii. Memorandum Yang Ditandatangani Kepala Perangkat Daerah

	<p style="text-align: center;"><b>PEMERINTAH KOTA PASURUAN</b> <b>DINAS/BADAN .....</b> Jalan....., Telepon, (.....) Fax, (.....) Kode Pos (.....) <i>Website .....</i> <i>E mail, .....</i> .....</p>	<p>KOP Perangkat Daerah</p>
<p>MEMORANDUM</p>		
<p>Dari : ..... Kepada : .....</p>		
<p>ISI : ..... ..... ..... ..... ..... .....</p>		
<p>Tempat, Tanggal Bulan Tahun KEPALA DINAS/BADAN .....</p>		
<p><u>NAMA JELAS</u> Pangkat NIP.</p>		
<p>Tembusan : 1. .... 2. .... 3. <u>dst.</u></p>		


2. Format Naskah Dinas Korespondensi Ekstern / Surat Biasa

a. Surat Biasa

i. Surat Biasa yang ditandatangani Walikota

 WALIKOTA PASURUAN		}	Garuda kuning emas dengan perisai berwarna yang telah dicetak
Tempat, Tanggal Bulan Tahun			
Nomor	: ...../...../...../.....	}	Tempat, Tanggal penetapan
Sifat	: .....		
Lampiran	: .....	}	Pihak yang dituiu
Hal	: <u>.....</u>		
..... ..... ..... ..... ..... ..... .....		}	Memuat substansi surat
WALIKOTA/WAKIL WALIKOTA PASURUAN			
NAMA JELAS		}	Nama jabatan dan nama lengkap yang ditulis dengan huruf kapital
Tembusan :			
1. ....			
2. ....			
3. dst. _____			

ii. Surat Biasa yang ditandatangani Sekretaris Daerah

	<b>PEMERINTAH KOTA PASURUAN</b> <b>SEKRETARIAT DAERAH</b>		
	Jalan....., Telepon, (.....) Fax, (.....) Kode Pos (.....) Website ..... E mail, .....		
	Tempat, Tanggal Bulan Tahun		
Nomor : ..../ ..../ ..../ .....	Yth. ....	}	
Sifat : .....	.....		}
Lampiran : .....	di		
Hal : .....	.....		}
	..... ..... ..... ..... ..... ..... .....		
	a.n. WALIKOTA PASURUAN Sekretaris Daerah		
	<u>NAMA JELAS</u> Pangkat NIP.		
Tembusan :			
1. ....			
2. ....			
3. dst.			

KOP Perangkat Daerah

Tempat, Tanggal penetapan


Pihak yang dituiu

Memuat substansi surat

Nama jabatan dan nama lengkap yang ditulis dengan huruf kapital




iii. Surat Biasa yang ditandatangani Kepala Perangkat Daerah


	<b>PEMERINTAH KOTA PASURUAN DINAS/BADAN .....</b>	KOP Perangkat Daerah
Jalan....., Telepon, (.....) Fax, (.....) Kode Pos (.....) Website ..... E mail, .....		
Tempat, Tanggal Bulan Tahun		Tempat, Tanggal penetapan
Nomor : .../.../.../...	Yth. ....	Pihak yang dituju
Sifat : .....	.....	
Lampiran : .....	di	
Hal : .....	.....	
..... ..... ..... ..... ..... ..... .....		Memuat substansi surat
KEPALA DINAS/BADAN .....		
<u>NAMA JELAS</u> Pangkat NIP.		Nama jabatan dan nama lengkap yang ditulis dengan huruf kapital
Tembusan : 1. .... 2. .... 3. dst. ....		

b. Surat Izin


i. Surat Izin yang ditandatangani Walikota

 WALIKOTA PASURUAN	} <div style="border: 1px solid black; padding: 5px; width: fit-content;">Garuda kuning emas dengan perisai berwarna yang telah dicetak</div>
SURAT IZIN NOMOR ...../...../...../.....	
TENTANG ..... .....	} <div style="border: 1px solid black; padding: 5px; width: fit-content;">Penomoran ditulis dengan angka bulat</div>
Dasar : a. .... b. ....	
MENGIZINKAN	} <div style="border: 1px solid black; padding: 5px; width: fit-content;">Memuat dasar diberikannya ijin dan identitas yang diberikan ijin</div>
Kepada : N a m a : ..... A l a m a t : ..... Untuk : .....	
Ditetapkan di ..... Pada tanggal .....	
WALIKOTA/WAKIL WALIKOTA PASURUAN	
NAMA JELAS	} <div style="border: 1px solid black; padding: 5px; width: fit-content;">Nama jabatan dan nama lengkap yang ditulis dengan huruf kapital</div>
Tembusan : 1. .... 2. .... 3. dst.	

ii. Surat Izin yang ditandatangani Sekretaris Daerah


	<b>PEMERINTAH KOTA PASURUAN</b> <b>SEKRETARIAT DAERAH</b>		KOP Perangkat Daerah
	Jalan....., Telepon, (.....) Fax, (.....) Kode Pos (.....) Website ..... E mail, .....		
SURAT IZIN NOMOR .... / .... / .... / .....			Penomoran ditulis dengan angka bulat
TENTANG ..... .....			
Dasar	:	a. .... b. ....	Memuat dasar diterikannya ijin dan identitas yang diberikan ijin
MENGIZINKAN			
Kepada	:	.....	
Nama	:	.....	
Alamat	:	.....	
Untuk	:	.....	
Ditetapkan di ..... Pada tanggal .....			Nama jabatan dan nama lengkap yang ditulis dengan huruf kapital
a.n. WALIKOTA PASURUAN Sekretaris Daerah			
<u>NAMA JELAS</u> Pangkat NIP.			
Tembusan :			
1. ....			
2. ....			
3. dst.			

iii. Surat Izin yang ditandatangani Kepala Perangkat Daerah


	<p><b>PEMERINTAH KOTA PASURUAN</b> <b>DINAS/BADAN .....</b> Jalan....., Telepon, (.....) Fax, (.....) Kode Pos (.....) Website ..... E mail, .....</p>	<p>KOP Perangkat Daerah</p>
	<p>SURAT IZIN NOMOR .... / .... / .... / .....</p>	<p>Penomoran ditulis dengan angka bulat</p>
	<p>TENTANG ..... .....</p>	
<p>Dasar : a. .... b. ....</p>		
	<p>MENGIZINKAN</p>	<p>Memuat dasar diterikannya ijin dan identitas yang diberikan ijin</p>
<p>Kepada : N a m a : ..... A l a m a t : ..... Untuk : .....</p>		
	<p>Ditetapkan di ..... Pada tanggal .....</p> <p>KEPALA DINAS/BADAN .....</p>	
	<p><u>NAMA JELAS</u> Pangkat NIP.</p>	<p>Nama jabatan dan nama lengkap yang ditulis dengan huruf kapital</p>
<p>Tembusan : 1. .... 2. .... 3. dst.</p>		

c. Surat Undangan


i. Surat Undangan yang ditandatangani Walikota

 WALIKOTA PASURUAN		}	Garuda kuning emas dengan perisai berwarna yang telah dicetak
Tempat, Tanggal Bulan Tahun			
Nomor	: ...../...../...../.....	}	Tanggal penetapan
Sifat	: .....		
Lampiran	: .....	}	Pihak yang dituju
Hal	: <u>UNDANGAN</u>		
..... ..... .....			
Hari	: .....		
Tanggal	: .....		
Pukul	: .....		
Tempat	: .....		
Acara	: .....		
..... .....			
WALIKOTAWAKIL WALIKOTA PASURUAN		}	Nama jabatan dan nama lengkap yang ditulis dengan huruf kapital
NAMA JELAS			
Tembusan :			
1. ....			
2. ....			
3. <u>dst.</u>			

ii. Surat Undangan yang ditandatangani Sekretaris Daerah

	<p><b>PEMERINTAH KOTA PASURUAN</b>  <b>SEKRETARIAT DAERAH</b>          Jalan....., Telepon, (.....) Fax, (.....) Kode Pos (.....)          Website ..... E mail, .....</p>	KOP Perangkat Daerah
	Tempat, Tanggal Bulan Tahun	Tanggal penetapan
Nomor : .../.../.../... Sifat : ..... Lampiran : ..... Hal : <u>UNDANGAN</u>	Yth. .... ..... di ..... ..... ..... ..... Hari : ..... Tanggal : ..... Pukul : ..... Tempat : ..... Acara : ..... ..... .....	Pihak yang dituju
	a.n. WALIKOTA PASURUAN Sekretaris Daerah	Nama jabatan dan nama lengkap yang ditulis dengan huruf kapital
Tembusan : 1. .... 2. .... 3. <u>dst.</u>	<u>NAMA JELAS</u> Pangkat NIP.	


iii. Surat Undangan yang ditandatangani Kepala Perangkat Daerah

	<b>PEMERINTAH KOTA PASURUAN</b> <b>DINAS/BADAN .....</b>	} KOP Perangkat Daerah
	Jalan....., Telepon, (.....) Fax, (.....) Kode Pos (.....) Website ..... E mail, .....	
	Tempat, Tanggal Bulan Tahun	} Tanggal penetapan
Nomor : ...../...../...../.....	Yth. ....	
Sifat : .....	.....	} Pihak yang dituju
Lampiran : .....	di .....	
Hal : <u>UNDANGAN</u>	.....	
.....		
.....		
.....		
Hari : .....		
Tanggal : .....		
Pukul : .....		
Tempat : .....		
Acara : .....		
.....		
.....		
.....		
	KEPALA DINAS/BADAN .....	} Nama jabatan dan nama lengkap yang ditulis dengan huruf kapital
	<u>NAMA JELAS</u> Pangkat NIP.	
Tembusan :		
1. ....		
2. ....		
3. <u>dst.</u>		

IV. Format Naskah Dinas Khusus


1. Format Surat Perjanjian

i. Surat Perjanjian yang ditandatangani Walikota

 WALIKOTA PASURUAN	} <div style="border: 1px solid black; padding: 5px; width: 100px;">Garuda kuning emas dengan perisai berwarna yang telah dicetak</div>	
PERJANJIAN ..... NOMOR ...../...../...../.....		
TENTANG ..... .....	} <div style="border: 1px solid black; padding: 5px; width: 100px;">Judul perjanjian serta penomoran yang berurutan dalam satu tahun</div>	
Pada hari ....., Tanggal ....., Bulan ..... dan Tahun ....., bertempat di ....., kami yang bertanda tangan dibawah ini:		
1. .... ..... PIHAK KE I	} <div style="border: 1px solid black; padding: 5px; width: 100px;">Memuat identitas pihak yang mengadakan dan menandatangani perjanjian</div>	
2. .... ..... PIHAK KE II		
Pasal ..... ..... ..... (isi perjanjian)	} <div style="border: 1px solid black; padding: 5px; width: 100px;">Memuat materi perjanjian yang ditulis dalam bentuk pasal-pasal</div>	
Pasal ..... ..... .....		
Penutup		
Surat perjanjian ini ditandatangani oleh kedua belah pihak, pada hari dan tanggal tersebut diatas.		
PIHAK KE II NAMA JABATAN	PIHAK KE I WALIKOTA PASURUAN	} <div style="border: 1px solid black; padding: 5px; width: 100px;">Nama jabatan dan nama lengkap yang ditulis dengan huruf kapital</div>
NAMA JELAS	<div style="border: 1px solid black; padding: 2px; display: inline-block;">MATERAI</div> NAMA JELAS	
Saksi-saksi:		
1. .... (tanda tangan)		
2. .... (tanda tangan)		
3. dst. ....		



ii. Surat Perjanjian yang ditandatangani Sekretaris Daerah



**PEMERINTAH KOTA PASURUAN**  
**SEKRETARIAT DAERAH**

Jalan....., Telepon, (.....) Fax, (.....) Kode Pos (.....)  
Website ..... E mail, .....

KOP Perangkat Daerah

PERJANJIAN .....

NOMOR ...../...../...../.....

TENTANG

.....

.....

Judul perjanjian serta penomoran yang berurutan dalam satu tahun

Pada hari ....., Tanggal ....., Bulan ..... dan Tahun ....., bertempat di ....., kami yang bertanda tangan dibawah ini:

1. ....  
..... PIHAK KE I
2. ....  
..... PIHAK KE II

Memuat identitas pihak yang mengadakan dan menandatangani perjanjian

Pasal .....

..... (isi perjanjian)

Pasal .....

.....

Memuat materi perjanjian yang ditulis dalam bentuk pasal-pasal

Penutup

Surat perjanjian ini ditandatangani oleh kedua belah pihak, pada hari dan tanggal tersebut diatas.

PIHAK KE II

NAMA JABATAN

NAMA JELAS

PIHAK KE I

SEKRETARIS DAERAH KOTA PASURUAN

MATERAI

NAMA JELAS


Nama jabatan dan nama lengkap yang ditulis dengan huruf kapital

Saksi-saksi:


1. .... (tanda tangan)
2. .... (tanda tangan)
3. dst. ....

iii. Surat Perjanjian yang ditandatangani Kepala Perangkat Daerah

	<b>PEMERINTAH KOTA PASURUAN</b> <b>DINAS/BADAN .....</b> Jalan....., Telepon, (.....) Fax, (.....) Kode Pos (.....) Website ..... E mail, .....	KOP Perangkat Daerah	
	PERJANJIAN ..... NOMOR ...../...../...../.....		Judul perjanjian serta penomoran yang berurutan dalam satu tahun
	TENTANG ..... .....		
	Pada hari ....., Tanggal ....., Bulan ..... dan Tahun ....., bertempat di ....., kami yang bertanda tangan dibawah ini:		Memuat identitas pihak yang mengadakan dan menandatangani perjanjian
	1. .... ..... PIHAK KE I		
2. .... ..... PIHAK KE II	Pasal .....	Memuat materi perjanjian yang ditulis dalam bentuk pasal-pasal	
..... (isi perjanjian)			
	Pasal .....		
	Penutup		
Surat perjanjian ini ditandatangani oleh kedua belah pihak, pada hari dan tanggal tersebut diatas.			
PIHAK KE II NAMA JABATAN	<div style="border: 1px solid black; padding: 2px; display: inline-block;">MATERAI</div>	Nama jabatan dan nama lengkap yang ditulis dengan huruf kapital	
NAMA JELAS	PIHAK KE I KEPALA BADAN/DINAS .....  NAMA JELAS		
Saksi-saksi:			
1. .... (tanda tangan)			
2. .... (tanda tangan)			
3. dst. ....			

## 2. Format Surat Kuasa


### i. Surat Kuasa yang ditandatangani Walikota

 WALIKOTA PASURUAN  SURAT KUASA NOMOR ...../ ...../ ...../ .....	<p>Garuda kuning emas dengan perisai berwarna yang telah dicetak</p> <p>Penomoran yang berurutan dalam satu tahun</p> <p>Memuat identitas yang memberikan Kuasa</p> <p>Memuat identitas yang diberikan Kuasa</p> <p>Memuat pernyataan tentang pemberian wewenang kepada pihak lain untuk melakukan sesuatu tindakan tertentu</p> <p>Nama jabatan dan nama lengkap yang ditulis dengan huruf kapital</p>
<p>Yang bertanda tangan dibawah ini :</p> <p>N a m a : .....</p> <p>Jabatan : .....</p> <p>Berkedudukan : .....</p> <p>Selanjutnya disebut PEMBERI KUASA</p> <p>Dengan ini memberikan kuasa substitusi kepada :</p> <p>N a m a : .....</p> <p>Jabatan : .....</p> <p>Berkedudukan : .....</p> <p>Untuk .....</p> <p>.....</p> <p>.....</p> <p>Demikian Surat Kuasa ini dibuat untuk dapat dipergunakan sebagaimana mestinya.</p> <p>Penerima Kuasa NAMA JABATAN</p> <p>Tempat, Tanggal Bulan Tahun Pemberi Kuasa WALIKOTA PASURUAN</p> <p style="text-align: center;">MATERAI</p> <p><u>NAMA JELAS</u> Pangkat NIP.</p> <p style="text-align: right;">NAMA JELAS</p>	

ii. Surat Kuasa yang ditandatangani Sekretaris Daerah


	<p><b>PEMERINTAH KOTA PASURUAN</b> <b>SEKRETARIAT DAERAH</b> Jalan....., Telepon, (.....) Fax, (.....) Kode Pos (.....) Website ..... E mail, .....</p>	<p>KOP Perangkat Daerah</p>	
	<p><b>SURAT KUASA</b> NOMOR ...../...../...../.....</p>	<p>Penomoran yang berurutan dalam satu tahun</p>	
	<p>Yang bertanda tangan dibawah ini :</p>		
	<p>N a m a : ..... Jabatan : ..... Berkedudukan : .....</p>	<p>Memuat identitas yang memberikan Kuasa</p>	
	<p>Selanjutnya disebut PEMBERI KUASA Dengan ini memberikan kuasa substitusi kepada :</p>		
	<p>N a m a : ..... Jabatan : ..... Berkedudukan : .....</p>	<p>Memuat identitas yang diberikan Kuasa</p>	
	<p>Untuk ..... ..... .....</p>	<p>Memuat pernyataan tentang pemberian wewenang kepada pihak lain untuk melakukan sesuatu tindakan tertentu</p>	
	<p>Demikian Surat Kuasa ini dibuat untuk dapat dipergunakan sebagaimana mestinya.</p>		
	<p>Penerima Kuasa NAMA JABATAN</p>	<p>Tempat, Tanggal Bulan Tahun Pemberi Kuasa SEKRETARIS DAERAH KOTA PASURUAN</p>	
	<p>MATERAI</p>	<p>Nama jabatan dan nama lengkap yang ditulis dengan huruf kapital</p>	
	<p><u>NAMA JELAS</u> Pangkat NIP.</p>	<p><u>NAMA JELAS</u> Pangkat NIP.</p>	

iii. Surat Kuasa yang ditandatangani Kepala Perangkat Daerah


	<b>PEMERINTAH KOTA PASURUAN</b> <b>DINAS/BADAN .....</b> Jalan....., Telepon, (.....) Fax, (.....) Kode Pos (.....) Website ..... E mail, .....	KOP Perangkat Daerah
<b>SURAT KUASA</b> NOMOR ...../...../...../.....		Penomoran yang berurutan dalam satu tahun
Yang bertanda tangan dibawah ini :		
N a m a	: .....	Memuat identitas yang memberikan Kuasa
Jabatan	: .....	
Berkedudukan	: .....	
Selanjutnya disebut PEMBERI KUASA		
Dengan ini memberikan kuasa substitusi kepada :		
N a m a	: .....	Memuat identitas yang diberikan Kuasa
Jabatan	: .....	
Berkedudukan	: .....	
Untuk	.....	Memuat pernyataan tentang pemberian wewenang kepada pihak lain untuk melakukan sesuatu tindakan tertentu
	.....	
	.....	
Demikian Surat Kuasa ini dibuat untuk dapat dipergunakan sebagaimana mestinya.		
Penerima Kuasa	Tempat, Tanggal Bulan Tahun	Nama jabatan dan nama lengkap yang ditulis dengan huruf kapital
NAMA JABATAN	Pemberi Kuasa	
	KEPALA DINAS/BADAN .....	
	<b>MATERAI</b>	
<u>NAMA JELAS</u> Pangkat NIP.	<u>NAMA JELAS</u> Pangkat NIP.	

### 3. Format Berita Acara

#### i. Berita Acara yang ditandatangani Walikota

 WALIKOTA PASURUAN  BERITA ACARA. NOMOR ...../ ...../ ...../ .....	<p>Garuda kuning emas dengan perisai berwarna yang telah dicetak</p> <p>Penomoran yang berurutan dalam satu tahun</p>				
<p>Pada hari ini ....., tanggal ....., tahun ..... kami masing-masing :</p> <p>1. .... yang selanjutnya disebut pihak PERTAMA (memuat Nama, NIP, Pangkat/Golongan, Jabatan dan alamat)</p> <p>2. .... yang selanjutnya disebut pihak KEDUA ..... .....</p>	<p>Memuat identitas para pihak yang melaksanakan kegiatan</p> <p>Memuat kegiatan yang dilaksanakan</p>				
<p>Demikian Berita Acara ini dibuat dengan sesungguhnya dan dipergunakan sebagaimana mestinya.</p>					
<p>Dibuat di, .....</p> <table border="0" style="width: 100%;"><tr><td style="width: 50%; text-align: center;">PIHAK KEDUA NAMA JABATAN</td><td style="width: 50%; text-align: center;">PIHAK PERTAMA WALIKOTA PASURUAN</td></tr><tr><td style="text-align: center;"><u>NAMA JELAS</u> Pangkat NIP.</td><td style="text-align: center;">MATERAI  NAMA JELAS</td></tr></table> <p style="text-align: center;">Mengetahui/ Mengesahkan</p> <p style="text-align: center;"><u>NAMA JELAS</u> Pangkat NIP.</p>	PIHAK KEDUA NAMA JABATAN	PIHAK PERTAMA WALIKOTA PASURUAN	<u>NAMA JELAS</u> Pangkat NIP.	MATERAI  NAMA JELAS	<p>Tandatangan para pihak</p>
PIHAK KEDUA NAMA JABATAN	PIHAK PERTAMA WALIKOTA PASURUAN				
<u>NAMA JELAS</u> Pangkat NIP.	MATERAI  NAMA JELAS				

ii. Berita Acara yang ditandatangani Sekretaris Daerah



**PEMERINTAH KOTA PASURUAN**  
**SEKRETARIAT DAERAH**

Jalan....., Telepon, (.....) Fax, (.....) Kode Pos (.....)  
Website ..... E mail, .....

KOP Perangkat Daerah

BERITA ACARA.

NOMOR ...../...../...../.....

Pada hari ini ....., tanggal ....., tahun ..... kami masing-masing :

1. .... yang selanjutnya disebut pihak PERTAMA  
(memuat Nama, NIP, Pangkat/Golongan, Jabatan dan alamat)
2. .... yang selanjutnya disebut pihak KEDUA  
.....  
.....

Demikian Berita Acara ini dibuat dengan sesungguhnya dan dipergunakan sebagaimana mestinya.

PIHAK KEDUA  
NAMA JABATAN

NAMA JELAS  
Pangkat  
NIP.

Dibuat di, .....

PIHAK PERTAMA  
SEKRETARIS DAERAH KOTA PASURUAN

MATERAI

NAMA JELAS  
Pangkat  
NIP.

Tandatangan para pihak

Mengetahui/  
Mengesahkan

NAMA JELAS  
Pangkat  
NIP.

Memuat identitas para pihak yang melaksanakan kegiatan

Memuat kegiatan yang dilaksanakan

Penomoran yang berurutan dalam satu tahun


iii. Berita Acara yang ditandatangani Kepala Perangkat Daerah

	<p><b>PEMERINTAH KOTA PASURUAN</b> <b>DINAS/BADAN .....</b> Jalan....., Telepon, (.....) Fax, (.....) Kode Pos (.....) Website ..... E mail, .....</p>	KOP Perangkat Daerah
<p>BERITA ACARA. NOMOR ...../...../...../.....</p>		Penomoran yang berurutan dalam satu tahun
<p>Pada hari ini ....., tanggal ....., tahun ..... kami masing-masing :</p>		
1. .... yang selanjutnya disebut pihak PERTAMA	(memuat Nama, NIP, Pangkat/Golongan, Jabatan dan alamat)	Memuat identitas para pihak yang melaksanakan kegiatan
2. .... yang selanjutnya disebut pihak KEDUA	.....	Memuat kegiatan yang dilaksanakan
<p>Demikian Berita Acara ini dibuat dengan sesungguhnya dan dipergunakan sebagaimana mestinya.</p>		
PIHAK KEDUA NAMA JABATAN	Dibuat di, ..... PIHAK PERTAMA KEPALA DINAS/BADAN .....	
<u>NAMA JELAS</u> Pangkat NIP.	MATERAI	
	<u>NAMA JELAS</u> Pangkat NIP.	Tandatangan para pihak
Mengetahui/ Mengesahkan		
<u>NAMA JELAS</u> Pangkat NIP.		



4. Format Surat Keterangan


i. Surat Keterangan yang ditandatangani Walikota

 WALIKOTA PASURUAN	}	Garuda kuning emas dengan perisai berwarna yang telah dicetak			
SURAT KETERANGAN NOMOR ...../...../...../.....			Penomoran yang berurutan dalam satu tahun		
Yang bertanda tangan di bawah ini :					
a. N a m a :	.....	}	Memuat identitas yang memberikan keterangan		
b. J a b a t a n :	.....				
Dengan ini menerangkan bahwa :					
a. N a m a / N I P :	..... / N I P. ....	}	Memuat identitas yang diberikan keterangan		
b. P a n g k a t / G o l o n g a n :	.....				
c. U m u r :	.....				
d. K e b a n g s a a n :	.....				
e. A g a m a :	.....				
f. P e k e r j a a n :	.....				
g. A l a m a t :	.....				
Sehubungan dengan maksud yang bersangkutan, diminta agar ..... dapat memberikan bantuan serta fasilitas seperlunya. Demikian Surat Keterangan ini dibuat untuk dipergunakan sebagaimana mestinya.			Memuat informasi mengenai maksud dan tujuan surat keterangan diterbitkan		
	Tempat, Tanggal Bulan Tahun WALIKOTA/WAKIL WALIKOTA PASURUAN			}	Nama jabatan dan nama lengkap yang ditulis dengan huruf kapital
	NAMA JELAS				
Tembusan :					
1. ....					
2. ....					
3. dst.					

ii. Surat Keterangan yang ditandatangani Sekretaris Daerah


	<p><b>PEMERINTAH KOTA PASURUAN</b> <b>SEKRETARIAT DAERAH</b> Jalan....., Telepon, (.....) Fax, (.....) Kode Pos (.....) Website ..... E mail, .....</p>	KOP Perangkat Daerah
<p>SURAT KETERANGAN NOMOR ...../...../...../.....</p>		Penomoran yang berurutan dalam satu tahun
Yang bertanda tangan di bawah ini : a. Nama : ..... b. Jabatan : .....		Memuat identitas yang memberikan keterangan
Dengan ini menerangkan bahwa : a. Nama / NIP : ..... / NIP. .... b. Pangkat/Golongan : ..... c. Umu r : ..... d. Kebangsaan : ..... e. Agama : ..... f. Pekerjaan : ..... g. Alamat : .....		Memuat identitas yang diberikan keterangan
Sehubungan dengan maksud yang bersangkutan, diminta agar ..... dapat memberikan bantuan serta fasilitas seperlunya. Demikian Surat Keterangan ini dibuat untuk dipergunakan sebagaimana mestinya.		Memuat informasi mengenai maksud dan tujuan surat keterangan diterbitkan
Tempat, Tanggal Bulan Tahun a.n. WALIKOTA PASURUAN Sekretaris Daerah		Nama jabatan dan nama lengkap yang ditulis dengan huruf kapital
<u>NAMA JELAS</u> Pangkat NIP.		
Tembusan : 1. .... 2. .... 3. dst.		

iii. Surat Keterangan yang ditandatangani Kepala Perangkat Daerah

	<p><b>PEMERINTAH KOTA PASURUAN</b> <b>DINAS/BADAN .....</b> Jalan....., Telepon, (.....) Fax, (.....) Kode Pos (.....) Website ..... E mail, .....</p>	KOP Perangkat Daerah
<p>SURAT KETERANGAN NOMOR ...../...../...../.....</p>		Penomoran yang berurutan dalam satu tahun
Yang bertanda tangan di bawah ini : a. N a m a : ..... b. J a b a t a n : .....		Memuat identitas yang memberikan keterangan
Dengan ini menerangkan bahwa : a. N a m a / N I P : ..... / NIP. .... b. P a n g k a t / G o l o n g a n : ..... c. U m u r : ..... d. K e b a n g s a a n : ..... e. A g a m a : ..... f. P e k e r j a a n : ..... g. A l a m a t : .....		Memuat identitas yang diberikan keterangan
Sehubungan dengan maksud yang bersangkutan, diminta agar ..... dapat memberikan bantuan serta fasilitas seperlunya. Demikian Surat Keterangan ini dibuat untuk dipergunakan sebagaimana mestinya.		Memuat informasi mengenai maksud dan tujuan surat keterangan diterbitkan
<p>Tempat, Tanggal Bulan Tahun KEPALA DINAS/BADAN .....</p>		
<p><u>NAMA JELAS</u> Pangkat NIP.</p>		Nama jabatan dan nama lengkap yang ditulis dengan huruf kapital
Tembusan : 1. .... 2. .... 3. dst.		

5. Format Surat Pengantar

i. Surat Pengantar yang ditandatangani Sekretaris Daerah


	<b>PEMERINTAH KOTA PASURUAN</b> <b>SEKRETARIAT DAERAH</b> Jalan....., Telepon, (.....) Fax, (.....) Kode Pos (.....) Website ..... E mail, .....										
	Tempat, Tanggal Bulan Tahun  Yth. .... ..... di .....										
SURAT PENGANTAR NOMOR : .....											
<table border="1"><thead><tr><th>No.</th><th>Jenis yang dikirim</th><th>Banyaknya</th><th>Keterangan</th></tr></thead><tbody><tr><td> </td><td> </td><td> </td><td> </td></tr></tbody></table>				No.	Jenis yang dikirim	Banyaknya	Keterangan				
No.	Jenis yang dikirim	Banyaknya	Keterangan								
Diterima tanggal .....	SEKRETARIS DAERAH KOTA PASURUAN										
Yang menerima	<u>NAMA JELAS</u> Pangkat NIP.										
<u>NAMA JELAS</u> Pangkat NIP.	<u>NAMA JELAS</u> Pangkat NIP.										

KOP Perangkat Daerah

Tempat dan tanggal dikeluarkannya surat serta alamat tujuan

Nama jabatan dan nama lengkap yang ditulis dengan huruf kapital

ii. Surat Pengantar yang ditandatangani Kepala Perangkat Daerah

	<b>PEMERINTAH KOTA PASURUAN</b> <b>DINAS/BADAN .....</b> Jalan....., Telepon, (.....) Fax, (.....) Kode Pos (.....) Website ..... E mail, .....										
	Tempat, Tanggal Bulan Tahun Yth. .... ..... di .....										
SURAT PENGANTAR NOMOR : .....											
<table border="1"><thead><tr><th>No.</th><th>Jenis yang dikirim</th><th>Banyaknya</th><th>Keterangan</th></tr></thead><tbody><tr><td> </td><td> </td><td> </td><td> </td></tr></tbody></table>				No.	Jenis yang dikirim	Banyaknya	Keterangan				
No.	Jenis yang dikirim	Banyaknya	Keterangan								
Diterima tanggal .....	KEPALA DINAS/BADAN .....										
Yang menerima											
<u>NAMA JELAS</u> Pangkat NIP.	<u>NAMA JELAS</u> Pangkat NIP.										


KOP Perangkat Daerah

Tempat dan tanggal dikeluarkannya surat serta alamat tujuan

Nama jabatan dan nama lengkap yang ditulis dengan huruf kapital

## 6. Format Pengumuman


### i. Pengumuman yang ditandatangani Walikota

 WALIKOTA PASURUAN	}	Garuda kuning emas dengan perisai berwarna yang telah dicetak
PENGUMUMAN NOMOR .....		Penomoran yang berurutan dalam satu tahun
TENTANG ..... .....	}	Judul pengumuman yang ditulis dengan huruf kapital
..... ..... ..... ..... ..... ..... .....		Memuat alasan peraturan yang mmjadi dasar, dan pemberitahuan tentang hal tertentu yang dianggap mendesak
Tempat, Tanggal Bulan Tahun WALIKOTA / WAKIL WALIKOTA PASURUAN	}	Nama jabatan dan nama lengkap yang ditulis dengan huruf kapital
NAMA JELAS		
Tembusan : 1. .... 2. .... 3. dst.		

ii. Pengumuman yang ditandatangani Sekretaris Daerah

	<b>PEMERINTAH KOTA PASURUAN</b> <b>SEKRETARIAT DAERAH</b>	KOP Perangkat Daerah
Jalan....., Telepon, (.....) Fax, (.....) Kode Pos (.....) Website ..... E mail, .....		
PENGUMUMAN		
NOMOR .....		
TENTANG		
..... .....		Judul pengumuman yang ditulis dengan huruf kapital
..... ..... ..... ..... ..... ..... ..... .....		Memuat alasan peraturan yang menjadi dasar, dan pemberitahuan tentang hal tertentu yang dianggap mendesak
Tempat, Tanggal Bulan Tahun SEKRETARIS DAERAH KOTA PASURUAN		
<u>NAMA JELAS</u> Pangkat NIP		Nama jabatan dan nama lengkap yang ditulis dengan huruf kapital
Tembusan : 1. .... 2. .... 3. dst.		


iii. Pengumuman yang ditandatangani Kepala Perangkat Daerah

	<b>PEMERINTAH KOTA PASURUAN DINAS/BADAN .....</b>	KOP Perangkat Daerah
	Jalan....., Telepon, (.....) Fax, (.....) Kode Pos (.....) Website ..... E mail, .....	
	PENGUMUMAN	
	NOMOR .....	
	TENTANG	
	..... .....	Judul pengumuman yang ditulis dengan huruf kapital
	..... ..... ..... ..... ..... ..... ..... .....	Memuat alasan peraturan yang menjadi dasar, dan pemberitahuan tentang hal tertentu yang dianggap mendesak
	Tempat, Tanggal Bulan Tahun	
	KEPALA DINAS/BADAN .....	
	<u>NAMA JELAS</u> Pangkat NIP	Nama jabatan dan nama lengkap yang ditulis dengan huruf kapital
	Tembusan : 1. .... 2. .... 3. dst.	




V. Naskah Dinas Lainnya

1) Notula

	<b>PEMERINTAH KOTA PASURUAN</b> <b>SEKRETARIAT DAERAH</b>	KOP Perangkat Daerah
	Jalan....., Telepon, (.....) Fax, (.....) Kode Pos (.....) Website ..... E mail, .....	
<b>NOTULA</b>		
SIDANG / RAPAT	: .....	
Hari / Tanggal	: .....	
Jam Panggilan	: .....	
Jam sidang / rapat	: .....	
Acara	: 1. ....	
	2. dst. ....	
	3. Penutup	
<b>PIMPINAN SIDANG / RAPAT</b>		
Ketua	: .....	
Sekretaris	: .....	
Pencatat	: .....	
Peserta sidang / rapat	: 1. ....	
	2. dst.	
KEGIATAN SIDANG / RAPAT	: 1. ....	
	2. dst.	
1. Kata pembukaan	: .....	
2. Pembahasan	: .....	
3. Keputusan	: .....	
Tempat, Tanggal Bulan Tahun		
PIMPINAN SIDANG / RAPAT NAMA JABATAN		
<u>NAMA JELAS</u> Pangkat NIP		
		Nama jabatan dan nama lengkap yang ditulis dengan huruf kapital

2) Format Daftar Hadir  
Daftar Hadir Rapat


	<b>PEMERINTAH KOTA PASURUAN</b> <b>DINAS/BADAN .....</b>	KOP Perangkat Daerah		
	Jalan....., Telepon, (.....) Fax, (.....) Kode Pos (.....) Website ..... E mail, .....			
<b>DAFTAR HADIR PERTEMUAN RAPAT</b>				
Hari : .....				
Tanggal : .....				
Jam : .....				
Tempat : .....				
Acara : .....				
<b>NO.</b>	<b>N A M A. NIP</b>	<b>JABATAN</b>	<b>INSTANSI</b>	<b>TANDA TANGAN</b>
1.				
2.				
3.				
4.				
5.				
dst.				
Tempat, Tanggal Bulan Tahun				
KEPALA DINAS/BADAN .....				
<u>NAMA JELAS</u> Pangkat NIP.				
				Nama jabatan dan nama lengkap yang ditulis dengan huruf kapital

3) Format Rekomendasi

i. Rekomendasi yang ditandatangani Walikota


 WALIKOTA PASURUAN	Garuda kuning emas dengan perisai berwarna yang telah dicetak
REKOMENDASI ..... NOMOR .....	Penomoran yang berurutan dalam satu tahun
a. Dasar : ..... b. Menimbang : .....	Memuat peraturan/ dasar ditetapkan surat rekomendasi
WALIKOTA PASURUAN, memberikan rekomendasi kepada :	
a. Dasar : ..... b. Menimbang : .....	Memuat identitas yang diberikan rekomendasi
Untuk : .....	Memuat alasan tentang perlunya dibuat rekomendasi
Demikian rekomendasi ini dibuat untuk dipergunakan seperlunya.	
Tempat, Tanggal Bulan Tahun KEPALA DINAS/BADAN .....	
<u>NAMA JELAS</u> Pangkat NIP.	Nama jabatan dan nama lengkap yang ditulis dengan huruf kapital

ii. Rekomendasi yang ditandatangani Kepala Perangkat Daerah


	<p><b>PEMERINTAH KOTA PASURUAN</b> <b>DINAS/BADAN .....</b> Jalan....., Telepon, (.....) Fax, (.....) Kode Pos (.....) Website ..... E mail, .....</p>	<p>KOP Perangkat Daerah</p>
<p>REKOMENDASI ..... NOMOR .....</p>		<p>Penomoran yang berurutan dalam satu tahun</p>
<p>a. Dasar : ..... b. Menimbang : .....</p>		<p>Memuat peraturan/ dasar ditetapkannya surat rekomendasi</p>
<p>KEPALA DINAS/BADAN ....., memberikan rekomendasi kepada :</p>		
<p>a. Dasar : ..... b. Menimbang : .....</p>		<p>Memuat identitas yang diberikan rekomendasi</p>
<p>Untuk : .....</p>		
<p>Demikian rekomendasi ini dibuat untuk dipergunakan seperlunya.</p>		<p>Memuat alasan tentang perlunya dibuat rekomendasi</p>
<p>Tempat, Tanggal Bulan Tahun WALIKOTA/WAKIL WALIKOTA PASURUAN</p>		
<p>NAMA JELAS</p>		<p>Nama jabatan dan nama lengkap yang ditulis dengan huruf kapital</p>

4) Format Radiogram

i. Radiogram yang ditandatangani Walikota

 WALIKOTA PASURUAN						} Garuda kuning emas dengan perisai berwarna yang telah dicetak
FORMULIR BERITA  Register No : .....						
PANGGILAN	JENIS	NOMOR	DERAJAT			
DARI : ..... UNTUK : ..... TEMBUSAN : .....						
KLASIFIKASI : SEGERA NOMOR : .....  .....KMA ..... ..... ..... TTK DUA AAA TTK ..... ..... TTK KMA BBB TTK ..... ..... TTK KMA CCC TTK     DUM TTK HBS						
Tanggal pembuatan .....						
Pengirim : WALIKOTA Nama : Tanda Tangan :		No. Kode	Waktu/pukul		Lalu Lintas	Paraf Operator
			Terima	Kirim		


ii. Radiogram yang ditandatangani a.n. Walikota

	<p><b>PEMERINTAH KOTA PASURUAN</b>  <b>SEKRETARIAT DAERAH</b>                  Jalan....., Telepon, (.....) Fax, (.....) Kode Pos (.....)                  Website ..... E mail, .....</p>	KOP Perangkat Daerah			
<p>FORMULIR BERITA</p> <p style="text-align: right;">Register No : .....</p>					
PANGGILAN	JENIS	NOMOR	DERAJAT		
DARI : ..... UNTUK : ..... TEMBUSAN : .....					
KLASIFIKASI : SEGERA NOMOR : .....  .....KMA ..... ..... ..... TTK DUA AAA TTK ..... ..... TTK KMA BBB TTK ..... ..... TTK KMA CCC TTK     DUM TTK HBS					
Tanggal pembuatan .....					
Pengirim : Nama Jabatan Nama : Tanda Tangan :	No. Kode	Waktu/pukul Terima     Kirim		Lalu Lintas	Paraf Operator

5) Format Kriptogram

<b>PEMERINTAH KOTA PASURUAN</b> <b>DINAS KOMUNIKASI, INFORMATIKA DAN STATISTIK</b>	
<u>KAWAT SANDI</u> TGL. :	
KEPADA :	<input type="text"/>
D A R I :	<input type="text" value="DINAS KOMINFO"/>
<b>RAHASIA</b> PERHATIKAN SECURITY	
<u>KILAT</u>	
NOMOR 00001 00401 01200 TITIK	
OAPOS QMGHZ CQFYY PSMQE ERCLV RKPYO ZHHVF URAGA XSQLG SRVUU	
JTTGX LJZWW HEPDE FWZCO CJEBQ OXJIU PACTC PZUSS GPSDE ZTVVX	
QSKAV UUNYC UVJPN FCXJA PLJOK YKTWD LHVQG MTMOD TJTBN EFOMA	
GHLHQ ONYYS THOPT ULAHG JRHUY LGDAL ZJKZQ ZVBUO VUEXD OEEAC	
MCJBO YZBRU HNEHD AHFFV ZWHKX CADMM PUYGO FRNQA FAULO JQZWN	
YTCSL UGAXR QZXWY QOSPJ QSCMX THHHV CWYCU JQDFU MWOIZ RIDWY	
ULQHQ MXNJL GAOAQ YEENO AUDOO ODVRQ PSBBI YILIQ NZYBG QCIYE	
TUPHT OEOIN ZIQQZ ZISAS JCAEM WSQDV BWDES OAPOS 00078	
Pasuruan, tanggal bulan tahun <b>KADIS KOMINFO</b>	
NAMA Pangkat NIP.	


### 6) Format Surat Pernyataan Melaksanakan Tugas

	<p><b>PEMERINTAH KOTA PASURUAN</b> <b>DINAS/BADAN .....</b> Jalan....., Telepon, (.....) Fax, (.....) Kode Pos (.....) Website ..... E mail, .....</p>	KOP Perangkat Daerah
<p>SURAT PERNYATAAN MELAKSANAKAN TUGAS NOMOR .....</p>		Penomoran yang berurutan dalam satu tahun
<p>Yang bertanda tangan di bawah ini : N a m a : ..... N I P : ..... Pangkat / Golongan ruang : ..... Jabatan : .....</p>		Memuat identitas yang memberi tugas
<p>Menyatakan dengan sesungguhnya bahwa Pegawai Negeri Sipil yang tersebut di bawah ini : N a m a : ..... N I P : ..... Pangkat / Golongan ruang : ..... Jabatan : .....</p>		Memuat identitas pejabat yang diberikan tugas
<p>Berdasarkan Keputusan ..... Nomor ..... tanggal ..... dan terhitung mulai tanggal ... telah nyata melaksanakan tugas sebagai ... di ..... terhitung mulai tanggal .....</p>		Maksud dan tujuan diterbitkannya surat keterangan melaksanakan tugas
<p>Demikian Surat Pernyataan ini saya buat dengan sesungguhnya dengan mengingat Sumpah Jabatan dan apabila dikemudian hari ini surat pernyataan ini tidak benar yang mengakibatkan kerugian terhadap negara, maka saya bersedia menanggung kerugian tersebut.</p>		
<p>Tempat, Tanggal Bulan Tahun KEPALA DINAS/BADAN .....</p>		Nama jabatan dan nama lengkap yang ditulis dengan huruf kapital
<p><u>NAMA JELAS</u> Pangkat NIP.</p>		




7) Format Surat Panggilan

i. Surat Panggilan yang ditandatangani Walikota


 WALIKOTA PASURUAN		} <p>Garuda kuning emas dengan perisai berwarna yang telah dicetak</p>
Tempat, Tanggal Bulan Tahun		
Nomor : ...../...../...../.....	Yth. ....	} <p>Tanggal penetapan</p>
Sifat : .....	.....	
Lampiran : .....	di .....	
Hal : <u>Panggilan</u>	.....	
Dengan ini diminta kedatangan Saudara di ..... ..... :		
Hari	:	.....
Tanggal	:	.....
Pukul	:	.....
Tempat	:	.....
Menghadap kepada	:	.....
A l a m a t	:	.....
Untuk	:	..... ..... .....
Demikian untuk dilaksanakan dan menjadi perhatian Sepenuhnya.		
WALIKOTAWAKIL WALIKOTA PASURUAN		
NAMA JELAS		
} <p>Nama jabatan dan nama lengkap yang ditulis dengan huruf kapital</p>		
Tembusan :		
1. ....		
2. ....		
3. <u>dst.</u>		

i. Surat Panggilan yang ditandatangani Kepala Perangkat Daerah

	<b>PEMERINTAH KOTA PASURUAN</b> <b>DINAS/BADAN .....</b>		KOP Perangkat Daerah
	Jalan....., Telepon, (.....) Fax, (.....) Kode Pos (.....) Website ..... E mail, .....		
		Tempat, Tanggal Bulan Tahun	Tanggal penetapan
Nomor : ..../...../...../.....	Yth. ....		Pihak yang dituju
Sifat : .....	.....		
Lampiran : .....	di		
Hal : <u>Panggilan</u>	.....		
Dengan ini diminta kedatangan Saudara di ..... : ..... :			
Hari	:	.....	
Tanggal	:	.....	
Pukul	:	.....	
Tempat	:	.....	
Menghadap kepada	:	.....	
A l a m a t	:	.....	
Untuk	:	.....	
		.....	
Demikian untuk dilaksanakan dan menjadi perhatian Sepenuhnya.			
		KEPALA DINAS/BADAN .....	Nama jabatan dan nama lengkap yang ditulis dengan huruf kapital
		<u>NAMA JELAS</u>	
		Pangkat NIP.	
Tembusan :			
		1. ....	
		2. ....	
		3. <u>dst.</u>	

8) Format STTPP

i. STTPP yang ditandatangani Walikota

  
WALIKOTA PASURUAN

**SURAT TANDA TAMAT PENDIDIKAN DAN PELATIHAN**  
Nomor : .....

Walikota Pasuruan berdasarkan PP Nomor 101 Tahun 2000, dan Keputusan Menteri Dalam Negeri Nomor 38 Tahun 2002 dan ketentuan-ketentuan yang menyatakan bahwa :

Pas Foto 4 X 6	Nama	:	.....
	Tempat/tanggal lahir	:	...../.....
	NIP/NRP	:	.....
	Pangkat / Gol. Ruang	:	.....
	Jabatan	:	.....
	Instansi	:	.....

**LULUS**

Kualifikasi : .....

Pada Pendidikan dan Pelatihan ..... yang diselenggarakan oleh Badan Kepegawaian Daerah Kota Pasuruan dari tanggal ..... sampai dengan ..... yang meliputi .....

Tempat, Tanggal Bulan Tahun  
WALIKOTAWAKIL WALIKOTA PASURUAN

NAMA JELAS

Garuda kuning emas dengan perisai berwarna yang telah dicetak

Memuat identitas yang diberikan STTPP

Nama jabatan dan nama lengkap yang ditulis dengan huruf kapital

i. STTPP yang ditandatangani Walikota bersama LAN

  
WALIKOTA PASURUAN

**SURAT TANDA TAMAT PENDIDIKAN DAN PELATIHAN**  
Nomor : .....  
Nomor : .....

Lembaga Administrasi Negara berdasarkan PP Nomor 101 Tahun 2000, dan Keputusan Menteri Dalam Negeri Nomor 38 Tahun 2002 dan ketentuan-ketentuan yang menyatakan bahwa :

Pas Foto 4 X 6	Nama	:	.....
	Tempat/tanggal lahir	:	...../.....
	NIP/NRP	:	.....
	Pangkat / Gol. Ruang	:	.....
	Jabatan	:	.....
	Instansi	:	.....

**LULUS**

Kualifikasi : .....

Pada Pendidikan dan Pelatihan ..... yang diselenggarakan oleh Badan Kepegawaian Daerah Kota Pasuruan dari tanggal ..... sampai dengan ..... yang meliputi .....

Tempat, Tanggal Bulan Tahun  
WALIKOTA/WAKIL WALIKOTA PASURUAN

LEMBAGA ADMINISTRASI NEGARA

NAMA JELAS  
NIP

NAMA JELAS

Garuda kuning emas dengan perisai berwarna yang telah dicetak

Memuat identitas yang diberikan STTPP

Nama jabatan dan nama lengkap yang ditulis dengan huruf kapital

Bagian Belakang STTPP

DAFTAR MATA DIKLAT

NO.	MATA DIKLAT	JAM PEMBELAJARAN
1.	.....	.....
2.	.....	.....
3.	.....	.....
4.	.....	.....
5.	..... Dst	.....
.	Jumlah	.....


Materi sesuai kegiatan yang diselenggarakan

Tempat, Tanggal Bulan Tahun  
KEPALA BADAN KEPEGAWAIAN DAERAH  
KOTA PASURUAN

NAMA JELAS  
Pangkat  
NIP.

9) Format Sertifikat

i. Sertifikat yang ditandatangani Walikota

  
WALIKOTA PASURUAN

**SERTIFIKAT**  
Nomor : .....

Walikota Pasuruan berdasarkan PP Nomor 101 Tahun 2000, dan Keputusan Menteri Dalam Negeri Nomor 38 Tahun 2002 dan ketentuan-ketentuan yang menyatakan bahwa :

Pas Foto 4 X 6	Nama	:	.....
	Tempat/tanggal lahir	:	...../.....
	NIP/NRP	:	.....
	Pangkat / Gol. Ruang	:	.....
	Jabatan	:	.....
	Instansi	:	.....

TELAH MENGIKUTI

Penataan / kursus / Bimbingan Teknis / Orientasi / Seminar / Workshop yang diselenggarakan oleh ..... dari tanggal ..... sampai dengan .....


Tempat, Tanggal Bulan Tahun  
WALIKOTAWAKIL WALIKOTA PASURUAN  
  
NAMA JELAS

Garuda kuning emas dengan perisai berwarna yang telah dicetak

Memuat identitas yang diberikan Sertifikat

Nama jabatan dan nama lengkap yang ditulis dengan huruf kapital

ii. Sertifikat yang ditandatangani Kepala Perangkat Daerah

	<p align="center"><b>PEMERINTAH KOTA PASURUAN</b> <b>SEKRETARIAT / DINAS / BADAN .....</b> Jalan....., Telepon, (.....) Fax, (.....) Kode Pos (.....) <i>Website .....</i> <i>E mail, .....</i></p>	KOP Perangkat Daerah
<p align="center"><b>SERTIFIKAT</b> Nomor : .....</p>		
<p>Walikota Pasuruan berdasarkan PP Nomor 101 Tahun 2000, dan Keputusan Menteri Dalam Negeri Nomor 38 Tahun 2002 dan ketentuan-ketentuan yang menyatakan bahwa :</p>		
Pas Foto 4 X 6	<p>Nama : ..... Tempat/tanggal lahir : ...../..... NIP/NRP : ..... Pangkat / Gol. Ruang : ..... Jabatan : ..... Instansi : .....</p>	Memuat identitas yang diberikan Sertifikat
<p align="center">TELAH MENGIKUTI</p>		
<p>Penataan / kursus / Bimbingan Teknis / Orientasi / Seminar / Workshop yang diselenggarakan oleh ..... dari tanggal ..... sampai dengan .....</p>		
<p align="right">Tempat, Tanggal Bulan Tahun Sekretaris/Kepala Dinas/Badan .....</p>		Nama jabata n dan nama lengkap yang ditulis dengan huruf kapital
<p align="center"><u>NAMA JELAS</u> Pangkat NIP.</p>		

Bagian Belakang Sertifikat

DAFTAR MATA DIKLAT

NO.	MATA PELATIHAN/TOPIK	Jam Pelatihan *)
1.	.....	.....
2.	.....	.....
3.	.....	.....
4.	.....	.....
5.	..... Dst	.....
.	Jumlah	.....


Materi sesuai kegiatan yang diselenggarakan

Keterangan :  
\*) Apabila diperlukan



10) Format Piagam Penghargaan

i. Piagam Penghargaan yang ditandatangani Walikota

  
WALIKOTA PASURUAN

PIAGAM PENGHARGAAN  
NOMOR ...../ ...../ ...../ .....

WALIKOTA PASURUAN dengan ini memberikan penghargaan kepada :

Nama : .....  
Tempat / tanggal / lahir : .....  
N I P : .....  
Jabatan : .....  
Instansi : .....

.....  
.....  
.....  
.....  
.....  
.....


Tempat, Tanggal Bulan Tahun  
WALIKOTA/WAKIL WALIKOTA  
PASURUAN

NAMA JELAS

Garuda kuning emas dengan perisai berwarna yang telah dicetak


Nama jabatan dan nama lengkap yang ditulis dengan huruf kapital

ii. Piagam Penghargaan yang ditandatangani Kepala Perangkat Daerah


	<b>PEMERINTAH KOTA PASURUAN</b> <b>DINAS/BADAN .....</b> Jalan....., Telepon, (.....) Fax, (.....) Kode Pos (.....) Website ..... E mail, ..... .....	} KOP Perangkat Daerah
	<b>PIAGAM PENGHARGAAN</b> NOMOR ...../...../...../.....	
Kepala Badan Kepegawaian Daerah dengan ini memberikan penghargaan kepada :		
Nama	: .....	
Tempat / tanggal / lahir	: .....	
NIP	: .....	
Jabatan	: .....	
Instansi	: .....	
..... ..... ..... ..... ..... .....		
Tempat, Tanggal Bulan Tahun KEPALA DINAS/BADAN .....		
} Nama jabatan dan nama lengkap yang ditulis dengan huruf kapital		
<u>NAMA JELAS</u> Pangkat NIP.		

VI. Laporan

1. Laporan yang ditandatangani Walikota

 WALIKOTA PASURUAN	} <div style="border: 1px solid black; padding: 5px; width: fit-content;">Garuda kuning emas dengan perisai berwarna yang telah dicetak</div>
LAPORAN ..... .....	
I. Pendahuluan. A. Umum/latar belakang B. Landasan Hukum C. Maksud dan tujuan  II. Kegiatan yang dilaksanakan  III. Hasil yang dicapai  IV. Kesimpulan Saran  V. Penutup	
Tempat, Tanggal Bulan Tahun WALIKOTA/WAKIL WALIKOTA PASURUAN  NAMA JELAS	} <div style="border: 1px solid black; padding: 5px; width: fit-content;">Nama jabatan dan nama lengkap yang ditulis dengan huruf kapital</div>

2. Laporan a.n. Walikota yang ditandatangani Sekretaris Daerah

	<p style="text-align: center;"><b>PEMERINTAH KOTA PASURUAN</b> <b>SEKRETARIAT DAERAH</b> Jalan....., Telepon, (.....) Fax, (.....) Kode Pos (.....) Website ..... E mail, .....</p>	<p>KOP Perangkat Daerah</p>
<p>LAPORAN</p> <p>.....</p> <p>.....</p>		
<p>I. Pendahuluan.</p> <p>A. Umum/latar belakang</p> <p>B. Landasan Hukum</p> <p>C. Maksud dan tujuan</p> <p>II. Kegiatan yang dilaksanakan</p> <p>III. Hasil yang dicapai</p> <p>IV. Kesimpulan Saran</p> <p>V. Penutup</p>		
<p>Tempat, Tanggal Bulan Tahun</p> <p>a.n. WALIKOTA PASURUAN Sekretaris Daerah</p>		<p>Nama jabatan dan nama lengkap yang ditulis dengan huruf kapital</p>
<p><u>NAMA JELAS</u> Pangkat NIP.</p>		

VII. Telaahan Staf

KOP NASKAH DINAS  
PERANGKAT DAERAH

---

TELAAHAN STAF

Kepada : .....  
Dari : .....  
Tanggal : .....  
Nomor : .....  
Lampiran : .....  
Hal : .....

---

I. Pokok Persoalan : .....  
.....

II. Pra Anggapan : .....  
.....

III. Fakta-fakta yang mempengaruhi : .....  
.....

IV. Analisis : .....  
.....

V. Kesimpulan : .....  
.....

VI. Saran : .....  
.....

NAMA JABATAN

NAMA JELAS  
Pangkat  
NIP.

Tembusan :  
1. ....  
2. ....  
3. Dst. \_\_\_\_\_

} Nama jabatan dan nama lengkap yang ditulis dengan huruf kapital

VIII. PENEMPATAN DAN PENANDATANGANAN

1. Penempatan a.n. (atas nama) dan u.b. (untuk beliau), Plt, Plh, Pj (Pejabat), PJ (Penjabat) dan PJs (Penjabat Sementara).

2. Penggunaan dan Penandatanganan Naskah Dinas :

a. Penandatanganan naskah dinas

1) Oleh WALIKOTA : WALIKOTA PASURUAN

NAMA JELAS

2) Oleh WAKIL WALIKOTA : WAKIL WALIKOTA PASURUAN

NAMA JELAS

b. Penggunaan "Plh."

Plh. WALIKOTA PASURUAN  
WAKIL WALIKOTA

NAMA JELAS

c. Penggunaan "Plh."

Plh. WALIKOTA PASURUAN  
Sekretaris Daerah

NAMA JELAS

Pangkat

NIP.

d. Penggunaan "Plt."

Plt. WALIKOTA PASURUAN  
WAKIL WALIKOTA

NAMA JELAS

e. Penggunaan "Plt."

Plt. WALIKOTA PASURUAN  
Sekretaris Daerah

NAMA JELAS

Pangkat

NIP.

f. Penggunaan "PJ." PJ. WALIKOTA PASURUAN

NAMA JELAS

g. Penggunaan "PJs." PJs. WALIKOTA PASURUAN

NAMA JELAS

h. Penggunaan "a.n." a.n. WALIKOTA PASURUAN  
Sekretaris Daerah

NAMA JELAS  
Pangkat  
NIP.

i. Penggunaan "u.b." a.n. WALIKOTA PASURUAN  
Sekretaris Daerah  
u.b.  
Asisten .....

NAMA JELAS  
Pangkat  
NIP.

j. Penggunaan "Pj." (Pejabat)  
Contoh : Pejabat Sekretaris Daerah Pj. SEKRETARIS DAERAH  
KOTA PASURUAN

NAMA JELAS  
Pangkat  
NIP.

k. Penggunaan "PJ." (Penjabat)  
Contoh : Penjabat Kepala Daerah PJ. WALIKOTA PASURUAN

NAMA JELAS

l. Penggunaan “PJs.” (Penjabat Sementara)

Contoh : Penjabat Sementara  
Kepala Daerah

PJs. WALIKOTA PASURUAN

NAMA JELAS

m. Penandatanganan Naskah Dinas oleh Pimpinan Perangkat Daerah

KEPALA DINAS/BADAN .....

NAMA JELAS

Pangkat  
NIP.

n. Penggunaan “a.n.”

a.n. KEPALA DINAS/BADAN ....  
Sekretaris / Bidang ...

NAMA JELAS

Pangkat  
NIP.

o. Penggunaan “Plh.”

Plh. KEPALA DINAS/BADAN ....  
Sekretaris / Bidang ...

NAMA JELAS

Pangkat  
NIP.

p. Penggunaan “Plt.”

Contoh : Pelaksana Tugas  
Kepala Dinas/Badan

Plt. KEPALA DINAS/BADAN ....

NAMA JELAS

Pangkat  
NIP.

q. Penggunaan “Pj.”

Contoh : Penggunaan Pj

Pj. KEPALA DINAS/BADAN ....

NAMA JELAS

Pangkat  
NIP.



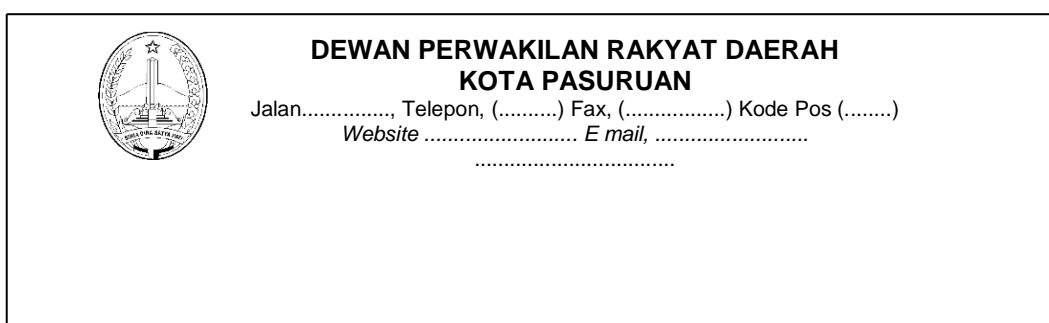
IX. Format Kop Naskah Dinas

A. Kop Naskah Dinas Jabatan

1. Kop Naskah Dinas Walikota

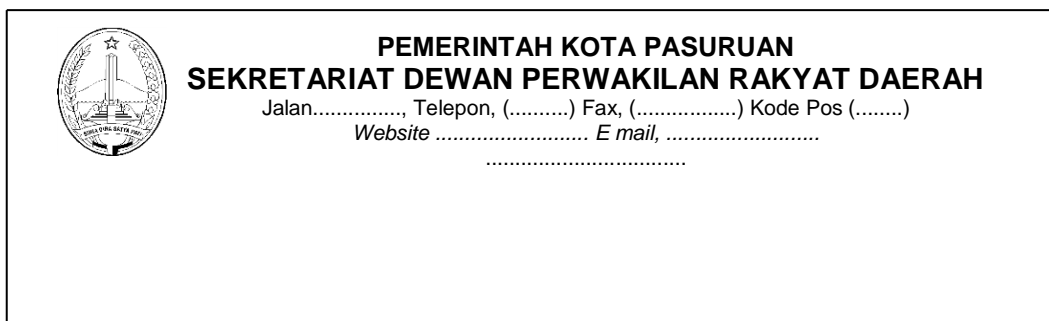
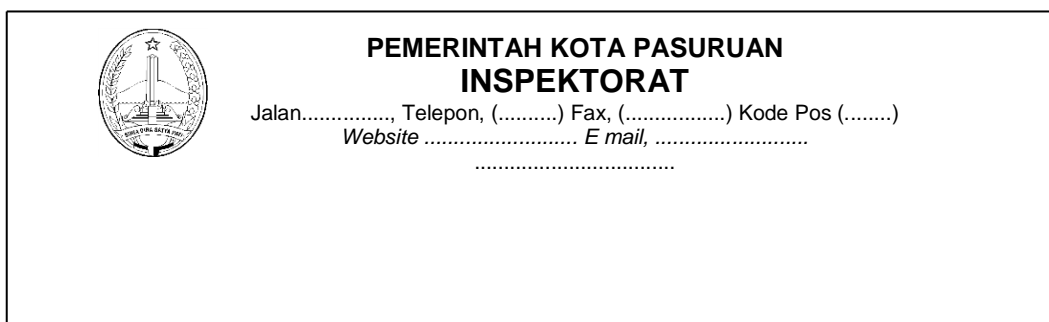


2. Kop Naskah Dinas Pimpinan DPRD




B. Kop Naskah Dinas Perangkat Daerah


1. Kop Perangkat Daerah




	<p><b>PEMERINTAH KOTA PASURUAN</b> <b>SEKRETARIAT DAERAH</b></p> <p>Jalan....., Telepon, (.....) Fax, (.....) Kode Pos (.....) Website ..... E mail, .....</p> <p>.....</p>
---	---


	<p><b>PEMERINTAH KOTA PASURUAN</b> <b>DINAS/BADAN .....</b></p> <p>Jalan....., Telepon, (.....) Fax, (.....) Kode Pos (.....) Website ..... E mail, .....</p> <p>.....</p>
---	--


2. Kop Naskah Unit Pelaksana Teknis dan Kelurahan

	<p><b>PEMERINTAH KOTA PASURUAN</b> <b>DINAS/BADAN .....</b> <b>UPT.....</b></p> <p>Jalan....., Telepon, (.....) Fax, (.....) Kode Pos (.....) Website ..... E mail, .....</p> <p>.....</p>
--	--

	<p><b>PEMERINTAH KOTA PASURUAN</b> <b>KECAMATAN .....</b> <b>KELURAHAN.....</b></p> <p>Jalan....., Telepon, (.....) Fax, (.....) Kode Pos (.....) Website ..... E mail, .....</p> <p>.....</p>
---	--


3. Kop Naskah Dinas Sekolah

	<p><b>PEMERINTAH KOTA PASURUAN</b> <b>DINAS PENDIDIKAN DAN KEBUDAYAAN</b> <b>SEKOLAH DASAR NEGERI .....</b></p> <p>Jalan....., Telepon, (.....) Fax, (.....) Kode Pos (.....) Website ..... E mail, .....</p> <p>.....</p>
---	--


	<p><b>PEMERINTAH KOTA PASURUAN</b> <b>DINAS PENDIDIKAN DAN KEBUDAYAAN</b> <b>SEKOLAH MENENGAH PERTAMA NEGERI .....</b></p> <p>Jalan....., Telepon, (.....) Fax, (.....) Kode Pos (.....) Website ..... E mail, .....</p> <p>.....</p>
---	---

X. Sampul Naskah Dinas


1. Sampul Walikota


 <b>WALIKOTA PASURUAN</b>	
Nomor :   .../ .../ .../ ...	Kepada Yth. Sdr. .... ..... di .....


2. Sampul Ketua DPRD


	<b>DEWAN PERWAKILAN RAKYAT DAERAH KOTA PASURUAN</b> Jalan....., Telepon, (.....) Fax, (.....) Kode Pos (.....) <i>Website ..... E mail, .....</i> .....
	Nomor :   .../ .../ .../ ...

3. Sampul Perangkat Daerah


	<b>PEMERINTAH KOTA PASURUAN INSPEKTORAT</b> Jalan....., Telepon, (.....) Fax, (.....) Kode Pos (.....) <i>Website ..... E mail, .....</i> .....
	Nomor :   .../ .../ .../ ...


	<b>PEMERINTAH KOTA PASURUAN</b> <b>SEKRETARIAT DEWAN PERWAKILAN RAKYAT DAERAH</b> Jalan....., Telepon, (.....) Fax, (.....) Kode Pos (.....) Website ..... E mail, .....
	Nomor : .../.../.../... Kepada Yth. Sdr. .... ..... di .....

	<b>PEMERINTAH KOTA PASURUAN</b> <b>SEKRETARIAT DAERAH</b> Jalan....., Telepon, (.....) Fax, (.....) Kode Pos (.....) Website ..... E mail, .....
	Nomor : .../.../.../... Kepada Yth. Sdr. .... ..... di .....


	<b>PEMERINTAH KOTA PASURUAN</b> <b>DINAS/BADAN .....</b> Jalan....., Telepon, (.....) Fax, (.....) Kode Pos (.....) Website ..... E mail, .....
	Nomor : .../.../.../... Kepada Yth. Sdr. .... ..... di .....


4. Sampul Unit Pelaksana Teknis dan Kelurahan

	<b>PEMERINTAH KOTA PASURUAN</b> <b>DINAS/BADAN .....</b> <b>UPT .....</b> Jalan....., Telepon, (.....) Fax, (.....) Kode Pos (.....) Website ..... E mail, .....
	Nomor : .../.../.../... Kepada Yth. Sdr. .... ..... di .....

	<b>PEMERINTAH KOTA PASURUAN</b> <b>KECAMATAN .....</b> <b>KELURAHAN .....</b>
	Jalan....., Telepon, (.....) Fax, (.....) Kode Pos (.....) Website ..... E mail, .....
Nomor : .../.../.../...	Kepada Yth. Sdr. .... ..... di .....

5. Sampul Sekolah

	<b>PEMERINTAH KOTA PASURUAN</b> <b>DINAS PENDIDIKAN DAN KEBUDAYAAN</b> <b>SEKOLAH DASAR NEGERI .....</b>
	Jalan....., Telepon, (.....) Fax, (.....) Kode Pos (.....) Website ..... E mail, .....
Nomor : .../.../.../...	Kepada Yth. Sdr. .... ..... di .....

	<b>PEMERINTAH KOTA PASURUAN</b> <b>DINAS PENDIDIKAN DAN KEBUDAYAAN</b> <b>SEKOLAH MENENGAH PERTAMA NEGERI .....</b>
	Jalan....., Telepon, (.....) Fax, (.....) Kode Pos (.....) Website ..... E mail, .....
Nomor : .../.../.../...	Kepada Yth. Sdr. .... ..... di .....

XI. Papan Nama Perangkat Daerah

Contoh : 1

<b>KANTOR</b> <b>WALIKOTA PASURUAN</b>
Jl. Pahlawan No. 28 Telp. (0343) 426919, 426604
<b>PASURUAN</b>
Kode Pos

Contoh : 2

<p style="text-align: center;"><b>PEMERINTAH KOTA PASURUAN SEKRETARIAT DAERAH</b></p> <p style="text-align: center;">Jl. Pahlawan No. 28 Telp. (0343) 426919, 426604</p> <p style="text-align: center;"><b>P A S U R U A N</b></p> <p style="text-align: right;">Kode Pos</p>
---

Contoh : 3

<p style="text-align: center;"><b>PEMERINTAH KOTA PASURUAN DINAS/BADAN .....</b></p> <p style="text-align: center;">Jl. .... No. .... Telp. (0343) .....</p> <p style="text-align: center;"><b>P A S U R U A N</b></p> <p style="text-align: right;">Kode Pos</p>
---

Contoh : 4

<p style="text-align: center;"><b>PEMERINTAH KOTA PASURUAN DINAS .....</b> <b>UPT .....</b></p> <p style="text-align: center;">Jl. .... No. .... Telp. (0343) .....</p> <p style="text-align: center;"><b>P A S U R U A N</b></p> <p style="text-align: right;">Kode Pos</p>
--

Contoh : 5

<p style="text-align: center;"><b>PEMERINTAH KOTA PASURUAN</b> <b>INSPEKTORAT</b></p> <p style="text-align: center;">Jl. .... No. .... Telp. (0343) .....</p> <p style="text-align: center;"><b>P A S U R U A N</b></p> <p style="text-align: right;">Kode Pos</p>
--

Contoh : 6

<p style="text-align: center;"><b>PEMERINTAH KOTA PASURUAN</b></p> <ol style="list-style-type: none"><li>1. DINAS PEKERJAAN UMUM DAN PENATAAN RUANG Jl. .... No. 01 Telp. (0343) .....</li><li>2. DINAS PERUMAHAN RAKYAT DAN KAWASAN PERMUKIMAN Jl. .... No. 01 Telp. (0343) .....</li><li>3. DINAS LINGKUNGAN HIDUP, KEBERSIHAN DAN PERTAMANAN Jl. .... No. 01 Telp. (0343) .....</li></ol> <p style="text-align: center;">.....</p> <p style="text-align: right;">Kode Pos</p>
--

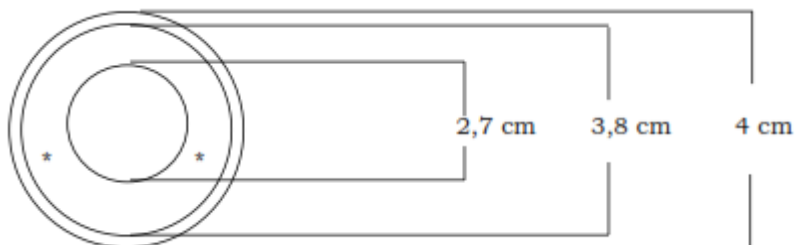
Contoh : 7

<p style="text-align: center;"><b>PEMERINTAH KOTA PASURUAN</b> <b>KECAMATAN .....</b> <b>KELURAHAN .....</b></p> <p style="text-align: center;">Jl. .... No. .... Telp. (0343) .....</p> <p style="text-align: center;"><b>P A S U R U A N</b></p> <p style="text-align: right;">Kode Pos</p>
---

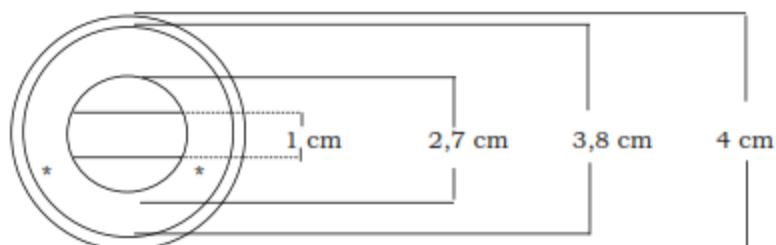
XII. Stempel

1. Stempel Jabatan

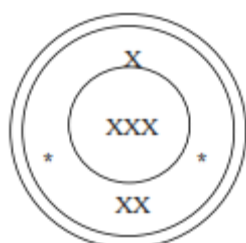
a. Yang menggunakan Lambang.



b. Yang tidak menggunakan Lambang.

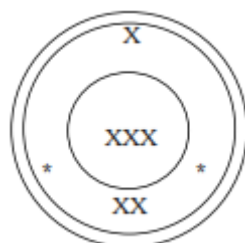


c. Contoh Stempel Jabatan WALIKOTA



- X : WALIKOTA
- XX : PASURUAN
- XXX : LAMBANG NEGARA

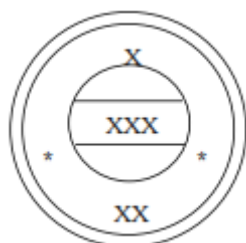
d. Contoh Stempel Jabatan KETUA DPRD KOTA PASURUAN



- X : KETUA DEWAN PERWAKILAN RAKYAT DAERAH
- XX : KOTA PASURUAN
- XXX : LAMBANG NEGARA

2. Stempel Perangkat Daerah

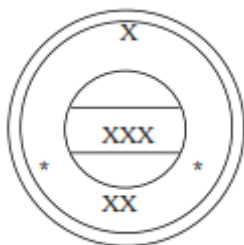
a. Contoh Stempel SEKRETERIAT DAERAH



- X : PEMERINTAH KOTA
- XX : PASURUAN
- XXX : SEKRETARIAT DAERAH

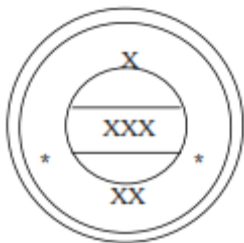


b. Contoh Stempel SEKRETERIAT DPRD KOTA PASURUAN



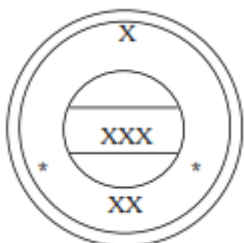
X : PEMERINTAH KOTA  
XX : PASURUAN  
XXX : SEKRETARIAT DPRD

c. Contoh Stempel DINAS / BADAN



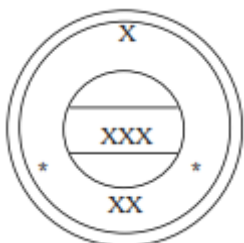
X : PEMERINTAH KOTA  
XX : PASURUAN  
XXX : DINAS / BADAN

d. Contoh Stempel INSPEKTORAT KOTA PASURUAN



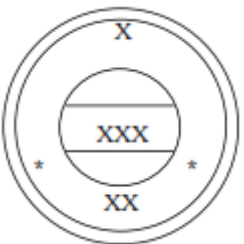
X : PEMERINTAH KOTA  
XX : PASURUAN  
XXX : INSPEKTORAT

e. Contoh Stempel UNIT PELAKSANA TEKNIS.



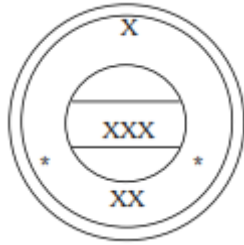
X : PEMERINTAH KOTA PASURUAN  
XX : DINAS .....  
XXX : UPT .....

f. Contoh Stempel KELURAHAN



X : PEMERINTAH KOTA PASURUAN  
XX : KECAMATAN .....  
XXX : KELURAHAN .....

g. Contoh Stempel SEKOLAH



X : PEMERINTAH KOTA PASURUAN  
XX : DINAS PENDIDIKAN DAN KEBUDAYAAN  
XXX : SD / SMP .....

3. Stempel Pengaman

Stempel Pengaman berbentuk empat persegi panjang. Ukuran stempel Pengaman panjang stempel 5 cm, ukuran lebar 1 cm. Berisi tulisan "Sangat Rahasia" dan "Rahasia". Stempel Pengamanan digunakan sesuai dengan kebutuhan.

Contoh:



WALIKOTA PASURUAN,

Ttd.

SAIFULLAH YUSUF